



# Prefeitura Municipal de Jatobá

PERNAMBUCO

PROJETO DE LEI Nº: 002/2024

**EMENTA:** Promove reajuste salarial do Magistério no município de Jatobá e dá outras providências.

O PREFEITO DO MUNICÍPIO DE JATOBÁ, NO ESTADO DE PERNAMBUCO no uso das atribuições que lhe foram conferidas pela Lei Orgânica do Município submete à apreciação da Câmara de Vereadores o seguinte Projeto de Lei:

**Art. 1º** - O vencimento inicial para os profissionais do magistério público municipal da educação básica será de R\$ 4.580,57 (Quatro Mil, quinhentos e oitenta reais e cinquenta e sete centavos) para jornada de 200 horas mensais.




**Art. 2º** - A atualização prevista nesta Lei abarca a reposição salarial, para efeitos de Revisão Geral nos termos do inciso X, do art. 37, da Constituição Federal e a título de recomposição salarial, já concedido, ou ainda, a serem concedidos no vencimento básico dos demais Servidores Públicos até o exercício de 2024.

**Art. 3º** - As despesas decorrentes da execução da presente lei correrão à conta de dotação própria prevista na Lei Orçamentária Anual (LOA) e no Plano Plurianual (PPA) do Município de Jatobá/PE.

**Art. 4º** - Os reajustes de que tratam o caput do artigo 1º, reajuste salarial do magistério, terão seus efeitos a partir da publicação da referida lei, considerando a Portaria Interministerial nº: 07, de 29 de dezembro de 2023;

PODER LEGISLATIVO MUNICIPAL  
CÂMARA VEREADORES DE JATOBÁ  
ESTADO DE PERNAMBUCO  
CAIXE-SE A COMISSÃO DE  
Const. Just. Red. Fin.  
Ores. Fiscalizacões  
PARA O DEVIDO PARÉCER  
JATOBÁ - PE 16 / 01 / 2024  
Nilton N. Oliveira Costa  
PRESIDENTE

PODER LEGISLATIVO MUNICIPAL  
CÂMARA VEREADORES DE JATOBÁ  
ESTADO DE PERNAMBUCO  
Ano DE 2024 VOTAÇÃO  
NA SESSÃO Ordinária DE  
16 / 01 / 2024  
Nilton N. Oliveira Costa  
PRESIDENTE

  prefeituradejatobape |  Prefeitura de Jatobá-PE

RUA BOM JARDIM, 01 - CEP 56470-000 - FONES: (87)3851.3116 / 3851.3119 / 3851.3114 - CNPJ: 01.614.878/0001-80





# **Prefeitura Municipal de Jatobá**

PERNAMBUCO

§ 1º - O vencimento do professor de nível 1, classe "A", corresponde a 200 (duzentas) horas/aulas/mês, sendo cada classe subsequente remunerada conforme tabela constante do anexo I desta lei, cujos cálculos foram estabelecidos com acréscimo horizontal de 5% (cinco por cento) e vertical 1,5% (um virgula cinco por cento), observada a proporcionalidade estabelecida no parágrafo único do Artigo 1º.

§ 2º - Os níveis constituem a linha de promoção horizontal dos professores e especialistas em educação e aumentam em conformidade com a tabela constante no anexo I.

§ 3º - As disposições estabelecidas nesta Lei, não se aplicam a Lei Municipal 488/2021.

Art. 5º - Esta Lei entra em vigor na data da sua Publicação, revogadas as disposições em contrário.

Gabinete do Prefeito, em 10 de janeiro de 2024

  
**Rogério Ferreira Gomes da Silva**

Prefeito



prefeituradejatobape |



Prefeitura de Jatobá-PE

RUA BOM JARDIM, 01 - CEP 56470-000 - FONES: (87)3851.3116 / 3851.3119 / 3851.3114 - CNPJ: 01.614.878/0001-80





# Prefeitura Municipal de Jatobá

PERNAMBUCO

## ANEXO I

200h	I	II	III	IV	V
A	R\$ 4.580,57	R\$ 4.809,60	R\$ 5.038,63	R\$ 5.267,66	R\$ 5.496,68
B	R\$ 4.649,28	R\$ 4.881,74	R\$ 5.114,21	R\$ 5.346,67	R\$ 5.579,13
C	R\$ 4.717,99	R\$ 4.953,89	R\$ 5.189,79	R\$ 5.425,69	R\$ 5.661,58
D	R\$ 4.786,70	R\$ 5.026,03	R\$ 5.265,37	R\$ 5.504,70	R\$ 5.744,03
E	R\$ 4.855,40	R\$ 5.098,17	R\$ 5.340,94	R\$ 5.583,71	R\$ 5.826,49
F	R\$ 4.924,11	R\$ 5.170,32	R\$ 5.416,52	R\$ 5.662,73	R\$ 5.908,94

150h	I	II	III	IV	V
A	R\$ 3.435,42	R\$ 3.607,19	R\$ 3.778,96	R\$ 3.950,73	R\$ 4.122,50
B	R\$ 3.486,95	R\$ 3.661,30	R\$ 3.835,65	R\$ 4.009,99	R\$ 4.184,34
C	R\$ 3.538,48	R\$ 3.715,41	R\$ 3.892,33	R\$ 4.069,25	R\$ 4.246,18
D	R\$ 3.590,01	R\$ 3.769,51	R\$ 3.949,02	R\$ 4.128,52	R\$ 4.308,02
E	R\$ 3.641,55	R\$ 3.823,62	R\$ 4.005,70	R\$ 4.187,78	R\$ 4.369,85
F	R\$ 3.693,08	R\$ 3.877,73	R\$ 4.062,38	R\$ 4.247,04	R\$ 4.431,69



# PREFEITURA MUNICIPAL DE JATOBÁ-PE

PROJEÇÃO DA DESPESA DE PESSOAL DE ACORDO COM O REAJUSTE DA LEI Nº 503/2022  
 QUADRO COMPARATIVO DA DESPESA DE PESSOAL DE 2023 COM A PROJEÇÃO PARA 2024  
 PROJEÇÃO DO IMPACTO NA DESPESA DE PESSOAL PARA O ANO DE 2024

2024

## CARGOS COMISSIONADOS

Valores em R\$										
Quant.	Cargo Comissionado – CC	Símbolo	Vencimentos Valor Atual	Obrigação Patronal	Valor da DTP	Vencimentos Reajustados	Obrigação Patronal	Projeção do Valor da DTP	Diferença (Proj. - Valor)	Proj. Anual da Variação da DTP
12	Secretários Municipais	CC – 1	5.000,00	1.050,00	72.600,00	5.000,00	1.050,00	72.600,00	-	-
1	Assessor Jurídico	AJ	4.950,00	1.039,50	5.989,50	4.950,00	1.039,50	5.989,50	-	-
1	Secretário Executivo de Administração Distrital	CC – 2	2.800,00	588,00	3.388,00	2.800,00	588,00	3.388,00	-	-
6	Secretário Executivo de Coordenação Geral	CC – 2	2.800,00	588,00	20.328,00	2.800,00	588,00	20.328,00	-	-
1	Secretaria Executiva de Coord. de Atenção Primária	CC – 2	2.800,00	588,00	3.388,00	2.800,00	588,00	3.388,00	-	-
1	Secretaria Executiva de Complexo Hospitalar	CC - 2	2.800,00	588,00	3.388,00	2.800,00	588,00	3.388,00	-	-
1	Secretaria Executiva de Ouvidoria Municipal	CC - 2	2.800,00	588,00	3.388,00	2.800,00	588,00	3.388,00	-	-
1	Secretaria Executiva de Licitação e Contratos	CC - 2	2.800,00	588,00	3.388,00	2.800,00	588,00	3.388,00	-	-
1	Assessor Executivo de Comunicação	CC – 3	1.899,00	398,79	2.297,79	1.899,00	398,79	2.297,79	-	-
1	Tesoureiro Municipal	CC – 3	1.899,00	398,79	2.297,79	1.899,00	398,79	2.297,79	-	-
1	Administração Hospitalar	CC - 3	1.899,00	398,79	2.297,79	1.899,00	398,79	2.297,79	-	-
1	Secretária Executiva de Gabinete	CC – 3	1.899,00	398,79	2.297,79	1.899,00	398,79	2.297,79	-	-
22	Diretor/Departamento	CC – 4	1.895,00	397,95	50.444,90	1.895,00	397,95	50.444,90	-	-
59	Chefe de Divisão	CC – 5	1.507,00	316,47	107.584,73	1.507,00	316,47	107.584,73	-	-
35	Encarregado de Setor	CC – 6	1.402,00	294,42	59.374,70	1.412,00	296,52	59.798,20	423,50	5.505,50
35	Assessor de Secretária	CC – 7	1.300,00	273,00	55.055,00	1.412,00	296,52	59.798,20	4.743,20	61.661,60
VALOR TOTAL			40.450,00	8.494,50	397.507,99	40.572,00	8.520,12	402.674,69	5.166,70	67.167,10

## NÍVEL SUPERIOR – NS

Valores em R\$										
Quant.	Cargo	Símbolo	Vencimentos Valor Atual	Obrigação Patronal	Valor da DTP	Vencimentos Reajustados	Obrigação Patronal	Projeção do Valor da DTP	Diferença (Proj. - Valor)	Proj. Anual da Variação da DTP
1	Administrador de Empresas	NS	1.970,00	413,70	2.383,70	1.970,00	413,70	2.383,70	-	-
4	Assistente Social	NS	1.970,00	413,70	9.534,80	1.970,00	413,70	9.534,80	-	-
1	Arquitetura	NS	2.198,00	461,58	2.659,58	2.198,00	461,58	2.659,58	-	-
1	Bibliotecário	NS	1.970,00	413,70	2.383,70	1.970,00	413,70	2.383,70	-	-
3	Bioquímico	NS	1.970,00	413,70	7.151,10	1.970,00	413,70	7.151,10	-	-
10	Enfermeiros	NS	2.198,00	461,58	26.595,80	2.198,00	461,58	26.595,80	-	-
1	Engenheiro Agrônomo	NS	2.198,00	461,58	2.659,58	2.198,00	461,58	2.659,58	-	-
1	Engenheiro Civil	NS	2.198,00	461,58	2.659,58	2.198,00	461,58	2.659,58	-	-
1	Engenheiro de Pesca	NS	2.198,00	461,58	2.659,58	2.198,00	461,58	2.659,58	-	-
2	Fisioterapeuta	NS	1.970,00	413,70	4.767,40	1.970,00	413,70	4.767,40	-	-
2	Farmacêutico	NS	1.970,00	413,70	4.767,40	1.970,00	413,70	4.767,40	-	-
2	Fonoaudiólogo	NS	1.970,00	413,70	4.767,40	1.970,00	413,70	4.767,40	-	-
2	Terapeuta Ocupacional	NS	1.970,00	413,70	4.767,40	1.970,00	413,70	4.767,40	-	-
2	Psicopedagogo	NS	1.970,00	413,70	4.767,40	1.970,00	413,70	4.767,40	-	-
7	Médico	NS	4.416,00	927,36	37.403,52	4.416,00	927,36	37.403,52	-	-
3	Nutricionista	NS	1.970,00	413,70	7.151,10	1.970,00	413,70	7.151,10	-	-
6	Odontólogo	NS	3.960,00	831,60	28.749,60	3.960,00	831,60	28.749,60	-	-
3	Psicólogo	NS	1.970,00	413,70	7.151,10	1.970,00	413,70	7.151,10	-	-
1	Veterinário	NS	1.970,00	413,70	2.383,70	1.970,00	413,70	2.383,70	-	-
VALOR TOTAL			43.006,00	9.031,26	165.363,44	43.006,00	9.031,26	165.363,44	-	-



**PREFEITURA MUNICIPAL DE JATOBÁ-PE**  
**PROJEÇÃO DA DESPESA DE PESSOAL DE ACORDO COM O REAJUSTE DA LEI Nº 503/2022**  
**QUADRO COMPARATIVO DA DESPESA DE PESSOAL DE 2023 COM A PROJEÇÃO PARA 2024**  
**PROJEÇÃO DO IMPACTO NA DESPESA DE PESSOAL PARA O ANO DE 2024**

2024

**NÍVEL MÉDIO – NM**

Valores em R\$										
Quant.	Cargo	Símbolo	Vencimentos Valor Atual	Obrigações Patronal	Valor da DTP	Vencimentos Reajustados	Obrigações Patronal	Projeção do Valor da DTP	Diferença (Proj. - Valor)	Proj. Anual da Variação da DTP
2	Almoxarife	NM	1.406,00	295,26	3.402,52	1.412,00	296,52	3.417,04	14,52	188,76
12	Atendente / Consultório	NM	1.406,00	295,26	20.415,12	1.412,00	296,52	20.502,24	87,12	1.132,56
21	Auxiliar Administrativo	NM	1.406,00	295,26	35.726,46	1.412,00	296,52	35.878,92	152,46	1.981,98
3	Auxiliar de Biblioteca	NM	1.406,00	295,26	5.103,78	1.412,00	296,52	5.125,56	21,78	283,14
1	Aux.de Consultório Dentário	NM	2.640,00	554,40	3.194,40	2.824,00	593,04	3.417,04	222,64	2.894,32
11	Auxiliar de Enfermagem	NM	1.412,00	296,52	18.793,72	1.412,00	296,52	18.793,72	-	-
3	Auxiliar de Laboratório	NM	1.406,00	295,26	5.103,78	1.412,00	296,52	5.125,56	21,78	283,14
1	Desenhista	NM	1.406,00	295,26	1.701,26	1.412,00	296,52	1.708,52	7,26	94,38
4	Digitador	NM	1.406,00	295,26	6.805,04	1.412,00	296,52	6.834,08	29,04	377,52
1	Fiscal de Meio Ambiente	NM	1.406,00	295,26	1.701,26	1.412,00	296,52	1.708,52	7,26	94,38
4	Fiscal de Obras	NM	1.406,00	295,26	6.805,04	1.412,00	296,52	6.834,08	29,04	377,52
1	Identificador	NM	1.406,00	295,26	1.701,26	1.412,00	296,52	1.708,52	7,26	94,38
4	Oficineiro	NM	1.406,00	295,26	6.805,04	1.412,00	296,52	6.834,08	29,04	377,52
3	Técnico de Raios – X	NM	1.406,00	295,26	5.103,78	1.412,00	296,52	5.125,56	21,78	283,14
1	Programador de Sistema	NM	1.406,00	295,26	1.701,26	1.412,00	296,52	1.708,52	7,26	94,38
4	Parteiras	NM	1.412,00	296,52	6.834,08	1.412,00	296,52	6.834,08	-	-
130	Professor de Educação Básica*	NM	4.580,57	961,92	720.523,66	4.580,57	961,92	720.523,66	-	-
2	Técnico Agrícola	NM	1.406,00	295,26	3.402,52	1.412,00	296,52	3.417,04	14,52	188,76
10	Técnico Contábil	NM	1.406,00	295,26	17.012,60	1.412,00	296,52	17.085,20	72,60	943,80
3	Técnico em Enfermagem	NM	1.412,00	296,52	5.125,56	1.412,00	296,52	5.125,56	-	-
2	Técnico em Informática	NM	1.406,00	295,26	3.402,52	1.412,00	296,52	3.417,04	14,52	188,76
4	Vigilante Sanitário	NM	1.406,00	295,26	6.805,04	1.412,00	296,52	6.834,08	29,04	377,52
VALOR TOTAL			35.358,57	7.425,30	887.169,70	35.644,57	7.485,36	887.958,62	788,92	10.255,96

OBS: \* Nos termos do Artigo 8º desta Lei.

**NÍVEL ELEMENTAR – NE-1 (1º grau completo)**

Valores em R\$										
Quant.	Função	Símbolo	Vencimentos Valor Atual	Obrigações Patronal	Valor da DTP	Vencimentos Reajustados	Obrigações Patronal	Projeção do Valor da DTP	Diferença (Proj. - Valor)	Proj. Anual da Variação da DTP
17	Auxiliar de Secretaria	NE – 1	1.320,00	277,20	27.152,40	1.412,00	296,52	29.044,84	1.892,44	24.601,72
2	Fiscal Arrecadador	NE – 1	1.320,00	277,20	3.194,40	1.412,00	296,52	3.417,04	222,64	2.894,32
8	Recepcionista	NE – 1	1.320,00	277,20	12.777,60	1.412,00	296,52	13.668,16	890,56	11.577,28
10	Visitador Sanitarista	NE – 1	1.320,00	277,20	15.972,00	1.412,00	296,52	17.085,20	1.113,20	14.471,60
2	Recreador	NE – 1	1.320,00	277,20	3.194,40	1.412,00	296,52	3.417,04	222,64	2.894,32
VALOR TOTAL			6.600,00	1.386,00	62.290,80	7.060,00	1.482,60	66.632,28	4.341,48	56.439,24

**NÍVEL ELEMENTAR – NE-2 (1º Grau Incompleto)**

Valores em R\$										
Quant.	Função	Símbolo	Vencimentos Valor Atual	Obrigações Patronal	Valor da DTP	Vencimentos Reajustados	Obrigações Patronal	Projeção do Valor da DTP	Diferença (Proj. - Valor)	Proj. Anual da Variação da DTP
15	Auxiliar de Disciplina (Monitor escolar)	NE – 2	1.320,00	297,00	24.255,00	1.412,00	317,70	25.945,50	1.690,50	21.976,50
50	Auxiliar Serviços Gerais	NE – 2	1.320,00	297,00	80.850,00	1.412,00	317,70	86.485,00	5.635,00	73.255,00
1	Carpinteiro	NE – 2	1.320,00	297,00	1.617,00	1.412,00	317,70	1.729,70	112,70	1.465,10



PROJEÇÃO DA DESPESA DE PESSOAL DE ACORDO COM O REAJUSTE DA LEI Nº 503/2022  
QUADRO COMPARATIVO DA DESPESA DE PESSOAL DE 2023 COM A PROJEÇÃO PARA 2024  
PROJEÇÃO DO IMPACTO NA DESPESA DE PESSOAL PARA O ANO DE 2024

2024

6	Copeira	NE – 2	1.320,00	297,00	9.702,00	1.412,00	317,70	10.378,20	676,20	8.790,60
2	Coveiro	NE – 2	1.320,00	297,00	3.234,00	1.412,00	317,70	3.459,40	225,40	2.930,20
6	Cozinheira	NE – 2	1.320,00	297,00	9.702,00	1.412,00	317,70	10.378,20	676,20	8.790,60
2	Encanador	NE – 2	1.320,00	297,00	3.234,00	1.412,00	317,70	3.459,40	225,40	2.930,20
4	Eletricista	NE – 2	1.320,00	297,00	6.468,00	1.412,00	317,70	6.918,80	450,80	5.860,40
2	Jardineiro	NE – 2	1.320,00	297,00	3.234,00	1.412,00	317,70	3.459,40	225,40	2.930,20
5	Lavadeira	NE – 2	1.320,00	297,00	8.085,00	1.412,00	317,70	8.648,50	563,50	7.325,50
2	Lavador de Carros	NE – 2	1.320,00	297,00	3.234,00	1.412,00	317,70	3.459,40	225,40	2.930,20
2	Maquero	NE - 2	1.320,00	297,00	3.234,00	1.412,00	317,70	3.459,40	225,40	2.930,20
1	Mensageiro	NE – 2	1.320,00	297,00	1.617,00	1.412,00	317,70	1.729,70	112,70	1.465,10
27	Merendeira	NE – 2	1.320,00	297,00	43.659,00	1.412,00	317,70	46.701,90	3.042,90	39.557,70
2	Mecânico	NE – 2	1.320,00	297,00	3.234,00	1.412,00	317,70	3.459,40	225,40	2.930,20
30	Motorista	NE – 2	1.320,00	297,00	48.510,00	1.412,00	317,70	51.891,00	3.381,00	43.953,00
5	Op. de Máquinas Pesadas	NE – 2	1.580,00	355,50	9.677,50	1.580,00	355,50	9.677,50	-	-
1	Pedreiro	NE – 2	1.320,00	297,00	1.617,00	1.412,00	317,70	1.729,70	112,70	1.465,10
2	Pintor	NE – 2	1.320,00	297,00	3.234,00	1.412,00	317,70	3.459,40	225,40	2.930,20
5	Tratorista	NE – 2	1.320,00	297,00	8.085,00	1.412,00	317,70	8.648,50	563,50	7.325,50
26	Vigilante	NE – 2	1.320,00	297,00	42.042,00	1.412,00	317,70	44.972,20	2.930,20	38.092,60
15	Guarda	NE – 2	1.320,00	297,00	24.255,00	1.412,00	317,70	25.945,50	1.690,50	21.976,50
	VALOR TOTAL	-	29.300,00	6.592,50	342.779,50	31.232,00	7.027,20	365.995,70	23.216,20	301.810,60

Descrição	Símbolo	Vencimentos Valor Atual	Obrigações Patronal	Valor da DTP	Vencimentos Reajustados	Obrigações Patronal	Projeção do Valor da DTP	Diferença (Proj. - Valor)	Proj. Anual da Variação da DTP
VALOR SUBTOTAL GERAL (I)	-	154.714,57	32.929,56	1.855.111,43	157.514,57	33.546,54	1.888.624,73	33.513,30	435.672,90

QUADRO DEMONSTRATIVO DA DESPESA DE PESSOAL PROJETADA PARA O EXERCÍCIO DE 2024

Valores em R\$

Competência	Valor Anual da RCL	Valor Anual da DTP	%
Valor Executado em 2023	58.478.340,28	30.573.686,86	52,28%
Valor Projetado para 2024	60.500.000,00	31.009.359,76	51,26%

2