



PREFEITURA MUNICIPAL DE JATOBÁ

Rua Bom Jardim, 01 - Centro - 56470-000 - Jatobá - PE

CNPJ: 01.614.878/0001-80

PROJETO DE LEI ORDINÁRIA Nº 044/2022

PODER LEGISLATIVO MUNICIPAL
CÂMARA VEREADORES DE JATOBÁ
ESTADO DE PERNAMBUCO
BAIXE-SE A COMISSÃO DE
Const. Just. Real. Final
Fun. Org. Finalização
PARA O DEVIDO PARECER
JATOBÁ - PE 16 / 09 / 2022

PRESIDENTE

EMENTA: Autoriza a abertura de Crédito Adicional Suplementar ao Orçamento Municipal de 2022 decorrente do excesso de arrecadação e altera a Lei municipal 482/2021.

O PREFEITO DO MUNICÍPIO DE JATOBÁ, no uso de suas competências legais, propõe a seguinte Lei Ordinária:

Art. 1º. Fica o Poder Executivo autorizado a abrir, ao Orçamento Municipal de 2022, aprovado pela Lei nº 482/2021, Crédito Adicional Suplementar até o limite de R\$ 8.519.800,00 (oito milhões, quinhentos e dezenove mil e oitocentos reais), destinado ao reforço de dotações e fontes de recursos que se tornaram insuficientes no decorrer do exercício, discriminadas no Anexo I desta Lei.

Parágrafo Único. Os créditos adicionais abertos por esta lei poderão ser remanejados por decreto do poder executivo municipal.

Art. 2º. Para acorrer os créditos adicionais suplementares previstos no art.1º, serão utilizados os seguintes recursos, previstos no art. 43 da Lei Federal nº 4.320/64:

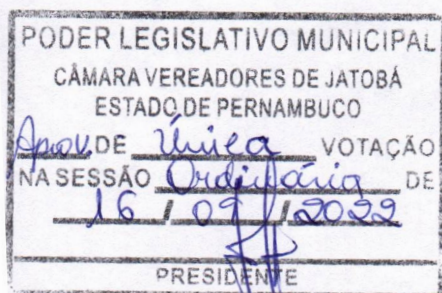
I - Anulação total ou parcial de dotações orçamentárias, conforme indicado no Anexo II.

II - Recursos orçamentários provenientes do excesso de arrecadação, apurados conforme art. 46, §1º, inciso II da Lei Federal nº 4.320/64, no valor de R\$ 8.519.800,00 (oito milhões, quinhentos e dezenove mil e oitocentos reais), conforme demonstrado no Anexo III.

Art. 3º. A apuração do excesso de arrecadação está evidenciada no Anexo III.

Art. 4º. Esta Lei entra em vigor na data de sua publicação.

Jatobá/PE, 13 de setembro de 2022.




Gabinete do Prefeito, 13 de setembro de 2022

Rogério Ferreira Gomes da Silva
Prefeito

Fone/Fax: (87) 3851-3114 / 3116

E-mail: prefeituradejatoba.pe@gmail.com



PRESENTE

1908-09
PARA O DEVIDO PARCELA

PAIXE-SE Y COMISSÃO DE
ESTADO PERMANENTE
COMISSÃO LEVANTADORES DE PAIXE
COMISSÃO LEGISLATIVO MUNICIPAL



PREFEITURA MUNICIPAL DE JATOBÁ

Rua Bom Jardim, 01 - Centro - 56470-000 - Jatobá - PE

CNPJ: 01.614.878/0001-80

MENSAGEM Nº 044/2022

Excelentíssimo Senhor Presidente,

Excelentíssimos Senhores(as) Vereadores(as),

Submeto à apreciação desta Douta Câmara o anexo do Projeto de Lei Ordinária (Doc. 1) cujo objeto é a autorização de abertura de Crédito Adicional Suplementar ao Orçamento Municipal de 2022 decorrente do excesso de arrecadação e alterar a Lei Municipal nº 482/2021.

O Projeto de Lei Ordinária em questão decorre do excesso de arrecadação de R\$ 8.519.800,00 (oito milhões, quinhentos e dezenove mil e oitocentos reais), apurado até o mês de julho de 2022, conforme estabelecido no inciso II do art. 43 da Lei Federal nº 4.320/1964.

As dotações e fontes de recursos reforçadas serão utilizadas para pagamento de folha de servidores públicos e demais despesas da Prefeitura, Fundo Municipal de Educação, Fundo Municipal de Saúde, Fundo Municipal de Assistência Social e demais Fundos, conforme discriminado no Anexo I do Projeto de Lei.

O reforço orçamentário é necessário devido aos seguidos aumentos de despesas com folha de pagamento de pessoal propostos pelo Poder Executivo Municipal e aprovados por esta Digna Casa Legislativa no final do ano de 2021 ao longo do presente exercício de 2022, através das seguintes leis, todas aprovadas após a Lei Orçamentária Anual para o referido exercício (Lei Ordinária Municipal nº 482/2021):

- Reforma Administrativa do Poder Executivo através da Lei Complementar Municipal nº 503, de 16 de maio de 2022;
- Lei Complementar Municipal nº 497, de 07 de março de 2022, referente ao reajuste salarial dos secretários municipais;
- Lei Complementar Municipal nº 503, de 07 de março de 2022, referente ao reajuste salarial do demais servidores municipais;



PREFEITURA MUNICIPAL DE JATOBÁ

Rua Bom Jardim, 01 - Centro - 56470-000 - Jatobá - PE

CNPJ: 01.614.878/0001-80

- Lei Complementar Municipal nº 503, de 16 de maio de 2022, que concedeu reajuste sobre o piso salarial dos professores e profissionais da educação básica da rede municipal de ensino de Jatobá;

- Lei Complementar Municipal nº 515, de 22 de julho de 2022, que concedeu reajuste sobre os vencimentos base dos Agentes Comunitários de Saúde – ACS e dos Agentes de Combate à Endemias – ACE do Município de Jatobá.

Além disso, o aumento da receita pública em decorrência da elevada inflação de 2022 superestimou a previsão inicial de arrecadação, fazendo com que o ente público municipal tivesse um incremento de receita acima do previsto.

Nesse sentido, outra interferência significativa nas contas pública que impõem a aprovação da proposição legislativa anexa são os incentivos para pagamento do piso dos ACS e ACE, emendas parlamentares, aumento do recebimento do FPM (Fundo de Participação dos Municípios) e FUNDEB (Fundo Nacional de Desenvolvimento da Educação Básica), e ainda a necessidade de execução de despesas para custeio e investimentos inerentes ao funcionamento da administração pública municipal.

A memória de cálculo d excesso de arrecadação está de acordo com as regras estabelecidas nos §§ 3º e 4º do art. 43 da Lei Federal nº 4.320/64, e contemplam os meses de janeiro a julho e tendência do exercício, conforme detalhado no Anexo II do Projeto de Lei.

Cumpre ressaltar ainda que está Egrégia Câmara de Vereadores tem habitualmente aprovado legislações municipais similares à ora proposta, em alguns exercícios anteriores até por mais de uma vez.

Com base nas justificativas acima, e em vista da importância da matéria, confio na pronta aprovação do Projeto de Lei em anexo em **CARÁTER DE URGÊNCIA**.

Na certeza de contar com o apoio dessa Egrégia Câmara, valho-me da oportunidade para renovar meus protestos de elevada consideração e apreço.

Jatobá/PE, 09 de setembro de 2022.

Rogério Ferreira Gomes da Silva

Prefeito

Fone/Fax: (87) 3851-3114 / 3116

E-mail: prefeituradejatoba.pe@gmail.com



Prefeitura Municipal de Jatobá

PROJETO DE LEI Nº 044/2022

ANEXO I

DETALHAMENTO DAS DOTAÇÕES REFORÇADAS AO ORÇAMENTO MUNICIPAL, POR MEIO DESTA LEI

Art. 1º - Fica aberto um crédito adicional suplementar no valor de R\$ 8.519.802,58 (Oito Milhões, Quinhentos e Dezenove Mil, Oitocentos e Dois Reais e Cinquenta e Oito Centavos), destinado a dotação

10.100 - GABINETE DO PREFEITO

0412220012.047 - MANUTENÇÃO DAS ATIVIDADES DO GABINETE DO PREFEITO

31901100 - Vencimentos e Vantagens Fixas - Pessoal Civil

500.0000 - Recursos não vinculados de Impostos R\$ 187.000,00

31901300 - Obrigações Patronais

500.0000 - Recursos não vinculados de Impostos R\$ 43.000,00

11.000 - SECRETARIA MUNICIPAL DE GOVERNO - SEGOV

0412220022.308 - MANUTENÇÃO DAS ATIVIDADES DA SECRETARIA DE GOVERNO

31901100 - Vencimentos e Vantagens Fixas - Pessoal Civil

500.0000 - Recursos não vinculados de Impostos R\$ 62.500,00

31901300 - Obrigações Patronais

500.0000 - Recursos não vinculados de Impostos R\$ 23.500,00

12.100 - DEPARTAMENTO DE DESENVOLVIMENTO E PLANEJAMENTO

0412120042.310 - MANUTENÇÃO DAS ATIVIDADES DA SECRETARIA DE PLANEJAMENTO

31901100 - Vencimentos e Vantagens Fixas - Pessoal Civil

500.0000 - Recursos não vinculados de Impostos R\$ 104.000,00

31901300 - Obrigações Patronais

500.0000 - Recursos não vinculados de Impostos R\$ 41.000,00

13.100 - DEPARTAMENTO DE CULTURA E TURISMO

1339220132.029 - MANUTENÇÃO DAS ATIVIDADES DE CULTURA

31901100 - Vencimentos e Vantagens Fixas - Pessoal Civil

500.0000 - Recursos não vinculados de Impostos R\$ 125.000,00

31901300 - Obrigações Patronais

500.0000 - Recursos não vinculados de Impostos R\$ 23.000,00

14.100 - CONTROLADORIA MUNICIPAL

0412420042.101 - MANUTENÇÃO DO CONTROLE INTERNO

31901100 - Vencimentos e Vantagens Fixas - Pessoal Civil

500.0000 - Recursos não vinculados de Impostos R\$ 20.000,00

31901300 - Obrigações Patronais

500.0000 - Recursos não vinculados de Impostos R\$ 2.000,00

16.100 - DEPARTAMENTO DE PESSOAL E RECURSOS HUMANOS

0412220012.010 - MANUTENÇÃO DA SECRETARIA DE ADMINISTRAÇÃO

31900400 - Contratação por Tempo Determinado

500.0000 - Recursos não vinculados de Impostos R\$ 370.000,00

31901100 - Vencimentos e Vantagens Fixas - Pessoal Civil

500.0000 - Recursos não vinculados de Impostos R\$ 325.000,00

31901300 - Obrigações Patronais		
500.0000 - Recursos não vinculados de Impostos	R\$	244.500,00
17.100 - DEPARTAMENTO DE FINANÇAS E CONTABILIDADE		
0412320012.014 - MANUTENÇÃO DA SECRETARIA DE FINANÇAS		
31901100 - Vencimentos e Vantagens Fixas - Pessoal Civil		
500.0000 - Recursos não vinculados de Impostos	R\$	122.000,00
31901300 - Obrigações Patronais		
500.0000 - Recursos não vinculados de Impostos	R\$	20.000,00
18.100 - SECRETARIA EXECUTIVA DE COORDENAÇÃO GERAL		
1545120062.064 - MANUTENÇÃO DAS ATIVIDADES DA SEC. INFRA-ESTRUTURA		
31900400 - Contratação por Tempo Determinado		
500.0000 - Recursos não vinculados de Impostos	R\$	354.000,00
31901100 - Vencimentos e Vantagens Fixas - Pessoal Civil		
500.0000 - Recursos não vinculados de Impostos	R\$	435.000,00
31901300 - Obrigações Patronais		
500.0000 - Recursos não vinculados de Impostos	R\$	154.600,00
19.200 - DEPARTAMENTO DE AGRICULTURA E ABASTECIMENTO		
2060820102.068 - MANUTENÇÃO DAS ATIVIDADES DO DEP. AGRICULTURA		
31900400 - Contratação por Tempo Determinado		
500.0000 - Recursos não vinculados de Impostos	R\$	25.000,00
31901100 - Vencimentos e Vantagens Fixas - Pessoal Civil		
500.0000 - Recursos não vinculados de Impostos	R\$	80.000,00
31901300 - Obrigações Patronais		
500.0000 - Recursos não vinculados de Impostos	R\$	23.000,00
20.100 - FUNDO MUNICIPAL DE EDUCAÇÃO		
1236120032.016 - MANUTENÇÃO DAS ATIVIDADES DA SECRETARIA DE EDUCAÇÃO		
31900400 - Contratação por Tempo Determinado		
500.1001 - Recursos não vinculados de Impostos - Educação	R\$	60.000,00
31901100 - Vencimentos e Vantagens Fixas - Pessoal Civil		
500.1001 - Recursos não vinculados de Impostos - Educação	R\$	200.000,00
31901300 - Obrigações Patronais		
500.1001 - Recursos não vinculados de Impostos - Educação	R\$	30.000,00
20.300 - FUNDEB - FUNDO DE MANUT. E DESENV. DA EDUCAÇÃO BÁSICA E VALOR. DOS PROF.		
1236140022.034 - MANUTENÇÃO DAS ATIVIDADES DO ENS. FUNDAMENTAL 30%		
31900400 - Contratação por Tempo Determinado		
541.0000 - Transferências do FUNDEB - Complementação da União - VAAF	R\$	134.000,00
31901100 - Vencimentos e Vantagens Fixas - Pessoal Civil		
540.0000 - Transferências do FUNDEB - Impostos e Transferências de Impostos	R\$	350.000,00
31901300 - Obrigações Patronais		
540.0000 - Transferências do FUNDEB - Impostos e Transferências de Impostos	R\$	70.000,00
1236140032.033 - GESTÃO DOS PROF. MAGISTÉRIO DO ENS. FUNDAMENTAL 70%		
31900400 - Contratação por Tempo Determinado		
541.1070 - Transferências do FUNDEB - 70% - Complementação da União - VAAF	R\$	235.000,00
31901100 - Vencimentos e Vantagens Fixas - Pessoal Civil		
540.1070 - Transferências do FUNDEB - 70% - Impostos e Transferências de	R\$	950.000,00
31901300 - Obrigações Patronais		
500.1001 - Recursos não vinculados de Impostos - Educação	R\$	470.000,00
1236540022.035 - MANUTENÇÃO DAS ATIVIDADES DO ENSINO INFANTIL 30%		
31900400 - Contratação por Tempo Determinado		
540.0000 - Transferências do FUNDEB - Impostos e Transferências de Impostos	R\$	90.000,00
31901100 - Vencimentos e Vantagens Fixas - Pessoal Civil		
540.0000 - Transferências do FUNDEB - Impostos e Transferências de Impostos	R\$	150.000,00
31901300 - Obrigações Patronais		

540.0000 - Transferências do FUNDEB - Impostos e Transferências de Impostos	R\$	35.000,00
1236540032.027 - MANUTENÇÃO DAS ATIV. DO ENSINO INFANTIL FUNDEB 70%		
31901100 - Vencimentos e Vantagens Fixas - Pessoal Civil		
500.1001 - Recursos não vinculados de Impostos - Educação	R\$	480.000,00
31901300 - Obrigações Patronais		
540.1070 - Transferências do FUNDEB - 70% - Impostos e Transferências de	R\$	90.000,00
30.100 - FUNDO MUNICIPAL DE ASSISTÊNCIA SOCIAL		
0824420032.042 - MANUT. DAS ATIVIDADES DA SECRETARIA DE ASSISTÊNCIA SOCIAL		
31900400 - Contratação por Tempo Determinado		
500.0000 - Recursos não vinculados de Impostos	R\$	40.000,00
31901100 - Vencimentos e Vantagens Fixas - Pessoal Civil		
500.0000 - Recursos não vinculados de Impostos	R\$	205.000,00
31901300 - Obrigações Patronais		
500.0000 - Recursos não vinculados de Impostos	R\$	50.000,00
30.200 - DEPARTAMENTO DE PROTEÇÃO SOCIAL BÁSICA		
0824350012.302 - MANUTENÇÃO DO PROGRAMA CRIANÇA FELIZ		
31900400 - Contratação por Tempo Determinado		
660 - Transferência de Recursos do Fundo Nacional de Assistência Social - FNAS	R\$	15.000,00
31901300 - Obrigações Patronais		
660 - Transferência de Recursos do Fundo Nacional de Assistência Social - FNAS	R\$	10.000,00
33901400 - Diárias - Civil		
660 - Transferência de Recursos do Fundo Nacional de Assistência Social - FNAS	R\$	2.000,00
0824420012.053 - MANUT. DAS ATIVIDADES DO FUNDO DE ASSISTENCIA SOCIAL		
31901100 - Vencimentos e Vantagens Fixas - Pessoal Civil		
500.0000 - Recursos não vinculados de Impostos	R\$	22.000,00
31901300 - Obrigações Patronais		
500.0000 - Recursos não vinculados de Impostos	R\$	2.000,00
0824450012.050 - MANUT. SERVIÇO DE CONVIVÊNCIA E FORT. DE VÍNCULO- SCFV		
31900400 - Contratação por Tempo Determinado		
660 - Transferência de Recursos do Fundo Nacional de Assistência Social - FNAS	R\$	65.000,00
31901300 - Obrigações Patronais		
500.0000 - Recursos não vinculados de Impostos	R\$	15.000,00
0824450012.056 - MANUTENÇÃO DO PROGRAMA CRAS/PAIF FEDERAL		
31900400 - Contratação por Tempo Determinado		
660 - Transferência de Recursos do Fundo Nacional de Assistência Social - FNAS	R\$	30.000,00
0824450032.052 - MANUTENÇÃO DO PROGRAMA BOLSA FAMÍLIA - IGDBF		
31901100 - Vencimentos e Vantagens Fixas - Pessoal Civil		
660 - Transferência de Recursos do Fundo Nacional de Assistência Social - FNAS	R\$	20.000,00
30.300 - DEPARTAMENTO DE PROTEÇÃO ESPECIAL		
0824450022.058 - MANUTENÇÃO DO PROGRAMA CREAS/PAEFI		
31900400 - Contratação por Tempo Determinado		
660 - Transferência de Recursos do Fundo Nacional de Assistência Social - FNAS	R\$	15.000,00
31901300 - Obrigações Patronais		
660 - Transferência de Recursos do Fundo Nacional de Assistência Social - FNAS	R\$	5.000,00
40.100 - FUNDO MUNICIPAL DE SAÚDE		
1012220032.040 - MANUTENÇÃO DAS ATIVIDADES DA SECRETARIA DE SAÚDE		
31900400 - Contratação por Tempo Determinado		
500.1002 - Recursos não vinculados de Impostos - Saúde	R\$	75.000,00
31901100 - Vencimentos e Vantagens Fixas - Pessoal Civil		
500.1002 - Recursos não vinculados de Impostos - Saúde	R\$	465.700,00
31901300 - Obrigações Patronais		
500.1002 - Recursos não vinculados de Impostos - Saúde	R\$	120.000,00
40.200 - SECRETARIA EXECUTIVA DE ATENÇÃO PRIMÁRIA		

1012220012.074 - MANUTENÇÃO DO FUNDO MUNICIPAL DE SAUDE

31900400 - Contratação por Tempo Determinado		
500.1002 - Recursos não vinculados de Impostos - Saúde	R\$	360.000,00
31901100 - Vencimentos e Vantagens Fixas - Pessoal Civil		
500.1002 - Recursos não vinculados de Impostos - Saúde	R\$	70.000,00

1030130022.077 - MANUTENÇÃO DO PROGRAMA DE SAÚDE DA FAMÍLIA - PSF

31900400 - Contratação por Tempo Determinado		
600 - Transferências Fundo a Fundo de Recursos do SUS provenientes do	R\$	50.000,00
31901100 - Vencimentos e Vantagens Fixas - Pessoal Civil		
600 - Transferências Fundo a Fundo de Recursos do SUS provenientes do	R\$	90.000,00

40.300 - SECRETARIA EXECUTIVA DE COMPLEXO HOSPITALAR

1030230032.088 - GESTÃO DAS ATIVIDADES DA MAC - TETO MÉDIA E ALTA COMPLEXIDADE

31901100 - Vencimentos e Vantagens Fixas - Pessoal Civil		
600 - Transferências Fundo a Fundo de Recursos do SUS provenientes do	R\$	425.000,00
31901300 - Obrigações Patronais		
600 - Transferências Fundo a Fundo de Recursos do SUS provenientes do	R\$	50.000,00


1030430052.089 - MANUT. DO PROGRAMA DE VIGILÂNCIA SANITÁRIA

31900400 - Contratação por Tempo Determinado		
500.1002 - Recursos não vinculados de Impostos - Saúde	R\$	70.000,00
31901300 - Obrigações Patronais		
500.1002 - Recursos não vinculados de Impostos - Saúde	R\$	15.000,00

1030530052.091 - MANUT. DO PROGRAMA DE VIGILÂNCIA EPIDEMIOLOGICA

31900400 - Contratação por Tempo Determinado		
600 - Transferências Fundo a Fundo de Recursos do SUS provenientes do	R\$	85.000,00
31901300 - Obrigações Patronais		
500.1002 - Recursos não vinculados de Impostos - Saúde	R\$	20.000,00

Total R\$ 8.519.800,00



PREFEITURA MUNICIPAL DE JATOBÁ-PE

ANEXO II


PROJETO DE LEI Nº 044/2022

MEMÓRIA DE CÁLCULO DO EXCESSO DE ARRECADAÇÃO

COMPETÊNCIA	RECEITA PREVISTA	RECEITA ARRECADADA	EXCESSO DE ARRECADAÇÃO¹	PERCENTUAL DE EXCESSO	CRÉDITOS EXTRAORDINÁRIOS ABERTOS	CRÉDITOS EXCESSO DE ARRECADAÇÃO ABERTOS	EXCESSO DE ARRECADAÇÃO¹
			REAL/TENDÊNCIA				ACUMULADO/TENDÊNCIA
JANEIRO	R\$ 3.821.916,67	R\$ 4.171.557,43	R\$ 349.640,76	9,15%	R\$ -	R\$ -	R\$ 349.640,76
FEVEREIRO	R\$ 3.821.916,67	R\$ 4.450.800,11	R\$ 628.883,44	16,45%	R\$ -	R\$ -	R\$ 978.524,21
MARÇO	R\$ 3.821.916,67	R\$ 4.248.554,02	R\$ 426.637,35	11,16%	R\$ -	R\$ -	R\$ 1.405.161,56
ABRIL	R\$ 3.821.916,67	R\$ 5.368.231,04	R\$ 1.546.314,37	40,46%	R\$ -	R\$ -	R\$ 2.951.475,93
MAIO	R\$ 3.821.916,67	R\$ 5.179.681,00	R\$ 1.357.764,33	35,53%	R\$ -	R\$ -	R\$ 4.309.240,27
JUNHO	R\$ 3.821.916,67	R\$ 6.618.766,41	R\$ 2.796.849,74	73,18%	R\$ -	R\$ -	R\$ 7.106.090,01
JULHO	R\$ 3.821.916,67	R\$ 5.311.692,63	R\$ 1.489.775,96	38,98%	R\$ -	R\$ -	R\$ 8.595.865,97
AGOSTO	R\$ 3.821.916,67	R\$ 5.049.897,52	R\$ 1.227.980,85	32,13%	R\$ -	R\$ 6.215.967,66	R\$ 3.607.879,17
SETEMBRO	R\$ 3.821.916,67	R\$ 5.049.897,52	R\$ 1.227.980,85	32,13%	R\$ -	R\$ -	R\$ 4.835.860,02
OUTUBRO	R\$ 3.821.916,67	R\$ 5.049.897,52	R\$ 1.227.980,85	32,13%	R\$ -	R\$ -	R\$ 6.063.840,87
NOVEMBRO	R\$ 3.821.916,67	R\$ 5.049.897,52	R\$ 1.227.980,85	32,13%	R\$ -	R\$ -	R\$ 7.291.821,73
DEZEMBRO	R\$ 3.821.916,67	R\$ 5.049.897,52	R\$ 1.227.980,85	32,13%	R\$ -	R\$ -	R\$ 8.519.802,58
TOTAL	R\$ 45.863.000,00	R\$ 60.598.770,24	R\$ 14.735.770,24	32,13%	R\$ -	R\$ 6.215.967,66	R\$ 8.519.802,58

NOTA¹: Para os meses de Agosto a Dezembro foi utilizado a média de arrecadação entre os meses de Janeiro a Julho de 2022, representando a tendência de arrecadação do exercício.

NOTA²: §3º e §4º do art. 43 da Lei federal nº 4.320/64



PREFEITURA MUNICIPAL DE JATOBÁ-PE

ANEXO III
PROJETO DE LEI Nº 044/2022MEMÓRIA DE CÁLCULO DE ARRECADAÇÃO DA RECEITA
De 01/01/2022 Até 31/07/2022

Código da Receita	Nome da Receita	Código da Fonte de Recurso	Nome da Fonte de Recurso	Valor Previsto	Janeiro	Fevereiro	Março	Abril	Maio	Junho	Julho	Arrecadado Até o Período
1.0.0.00.0.0.00	Receitas Correntes			45.293.000,00	4.171.557,43	4.219.074,78	4.248.554,02	5.368.231,04	5.179.681,00	6.018.773,91	5.311.692,63	34.517.564,81
1.1.0.00.0.0.00	Impostos, Taxas e Contribuições de Melhoria			2.018.000,00	73.640,75	65.159,35	70.928,77	102.554,56	127.047,15	134.177,99	129.394,41	702.902,98
1.1.1.00.0.0.00	Impostos			1.747.000,00	70.819,28	63.617,52	64.628,42	99.392,60	125.777,99	133.212,14	128.921,81	686.369,76
1.1.1.2.00.0.0.00	Impostos sobre o Patrimônio			136.000,00	4.880,93	2.465,44	1.899,11	2.866,53	4.463,74	4.321,55	4.043,72	24.941,02
1.1.1.2.50.0.0.00	Imposto sobre a Propriedade Predial e Territorial Urbana			111.000,00	3.811,76	2.465,44	1.399,11	1.705,53	3.814,57	322,52	2.178,38	15.697,31
1.1.1.2.50.0.1.00	Imposto sobre a Propriedade Predial e Territorial Urbana - Principal	500.0000	Recursos não vinculados de Impostos	60.000,00	2.451,42	2.465,44	442,28	46,17	-	-	221,68	5.626,99
1.1.1.2.50.0.1.00	Imposto sobre a Propriedade Predial e Territorial Urbana - Principal	500.1001	Recursos não vinculados de Impostos - Educação	25.000,00	1.360,34	-	-	-	-	-	-	1.360,34
1.1.1.2.50.0.1.00	Imposto sobre a Propriedade Predial e Territorial Urbana - Principal	500.1002	Recursos não vinculados de Impostos - Saúde	15.000,00	-	-	-	-	-	-	-	-
1.1.1.2.50.0.2.00	Imposto sobre a Propriedade Predial e Territorial Urbana - Multas e Juros de Mora	500.0000	Recursos não vinculados de Impostos	3.000,00	-	-	-	-	-	-	-	-
1.1.1.2.50.0.2.00	Imposto sobre a Propriedade Predial e Territorial Urbana - Multas e Juros de Mora	500.1001	Recursos não vinculados de Impostos - Educação	1.250,00	-	-	-	-	-	-	-	-
1.1.1.2.50.0.2.00	Imposto sobre a Propriedade Predial e Territorial Urbana - Multas e Juros de Mora	500.1002	Recursos não vinculados de Impostos - Saúde	750,00	-	-	-	-	-	-	-	-
1.1.1.2.50.0.3.00	Imposto sobre a Propriedade Predial e Territorial Urbana - Dívida Ativa	500.0000	Recursos não vinculados de Impostos	3.000,00	-	-	956,83	879,81	3.814,57	133,51	1.901,70	7.686,42
1.1.1.2.50.0.3.00	Imposto sobre a Propriedade Predial e Territorial Urbana - Dívida Ativa	500.1001	Recursos não vinculados de Impostos - Educação	1.250,00	-	-	-	779,55	-	189,01	-	968,56
1.1.1.2.50.0.3.00	Imposto sobre a Propriedade Predial e Territorial Urbana - Dívida Ativa	500.1002	Recursos não vinculados de Impostos - Saúde	750,00	-	-	-	-	-	-	55,00	55,00
1.1.1.2.50.0.4.00	Imposto sobre a Propriedade Predial e Territorial Urbana - Dívida Ativa - Multas e Juros de Mora da Dívida Ativa	500.0000	Recursos não vinculados de Impostos	600,00	-	-	-	-	-	-	-	-
1.1.1.2.50.0.4.00	Imposto sobre a Propriedade Predial e Territorial Urbana - Dívida Ativa - Multas e Juros de Mora da Dívida Ativa	500.1001	Recursos não vinculados de Impostos - Educação	250,00	-	-	-	-	-	-	-	-
1.1.1.2.50.0.4.00	Imposto sobre a Propriedade Predial e Territorial Urbana - Dívida Ativa - Multas e Juros de Mora da Dívida Ativa	500.1002	Recursos não vinculados de Impostos - Saúde	150,00	-	-	-	-	-	-	-	-
1.1.1.2.53.0.0.00	Impostos sobre Transmissão Inter Vivos de Bens Imóveis e de Direitos Reais sobre Imóveis			25.000,00	1.069,17	-	500,00	1.161,00	649,17	3.999,03	1.865,34	9.243,71
1.1.1.2.53.0.1.00	Impostos sobre Transmissão Inter Vivos de Bens Imóveis e de Direitos Reais sobre Imóveis - Principal	500.0000	Recursos não vinculados de Impostos	12.000,00	468,00	-	500,00	1.161,00	649,17	3.376,09	1.865,34	8.019,60
1.1.1.2.53.0.1.00	Impostos sobre Transmissão Inter Vivos de Bens Imóveis e de Direitos Reais sobre Imóveis - Principal	500.1001	Recursos não vinculados de Impostos - Educação	5.000,00	-	-	-	-	-	375,87	-	375,87
1.1.1.2.53.0.1.00	Impostos sobre Transmissão Inter Vivos de Bens Imóveis e de Direitos Reais sobre Imóveis - Principal	500.1002	Recursos não vinculados de Impostos - Saúde	3.000,00	601,17	-	-	-	-	247,07	-	848,24
1.1.1.2.53.0.2.00	Impostos sobre Transmissão Inter Vivos de Bens Imóveis e de Direitos Reais sobre Imóveis - Multas e Juros de Mora	500.0000	Recursos não vinculados de Impostos	1.200,00	-	-	-	-	-	-	-	-
1.1.1.2.53.0.2.00	Impostos sobre Transmissão Inter Vivos de Bens Imóveis e de Direitos Reais sobre Imóveis - Multas e Juros de Mora	500.1001	Recursos não vinculados de Impostos - Educação	500,00	-	-	-	-	-	-	-	-
1.1.1.2.53.0.2.00	Impostos sobre Transmissão Inter Vivos de Bens Imóveis e de Direitos Reais sobre Imóveis - Multas e Juros de Mora	500.1002	Recursos não vinculados de Impostos - Saúde	300,00	-	-	-	-	-	-	-	-
1.1.1.2.53.0.3.00	Impostos sobre Transmissão Inter Vivos de Bens Imóveis e de Direitos Reais sobre Imóveis - Dívida Ativa	500.0000	Recursos não vinculados de Impostos	1.200,00	-	-	-	-	-	-	-	-
1.1.1.2.53.0.3.00	Impostos sobre Transmissão Inter Vivos de Bens Imóveis e de Direitos Reais sobre Imóveis - Dívida Ativa	500.1001	Recursos não vinculados de Impostos - Educação	500,00	-	-	-	-	-	-	-	-
1.1.1.2.53.0.3.00	Impostos sobre Transmissão Inter Vivos de Bens Imóveis e de Direitos Reais sobre Imóveis - Dívida Ativa	500.1002	Recursos não vinculados de Impostos - Saúde	300,00	-	-	-	-	-	-	-	-
1.1.1.2.53.0.4.00	Impostos sobre Transmissão Inter Vivos de Bens Imóveis e de Direitos Reais sobre Imóveis - Dívida Ativa - Multas e Juros de Mora da Dívida Ativa	500.0000	Recursos não vinculados de Impostos	600,00	-	-	-	-	-	-	-	-
1.1.1.2.53.0.4.00	Impostos sobre Transmissão Inter Vivos de Bens Imóveis e de Direitos Reais sobre Imóveis - Dívida Ativa - Multas e Juros de Mora da Dívida Ativa	500.1001	Recursos não vinculados de Impostos - Educação	250,00	-	-	-	-	-	-	-	-
1.1.1.2.53.0.4.00	Impostos sobre Transmissão Inter Vivos de Bens Imóveis e de Direitos Reais sobre Imóveis - Dívida Ativa - Multas e Juros de Mora da Dívida Ativa	500.1002	Recursos não vinculados de Impostos - Saúde	150,00	-	-	-	-	-	-	-	-
1.1.1.3.00.0.0.00	Impostos sobre a Renda e Proventos de Qualquer Natureza			450.000,00	5.060,32	5.044,13	11.305,26	13.242,51	15.639,44	14.807,02	14.232,73	79.331,41
1.1.1.3.03.0.0.00	Imposto sobre a Renda - Retido na Fonte			450.000,00	5.060,32	5.044,13	11.305,26	13.242,51	15.639,44	14.807,02	14.232,73	79.331,41
1.1.1.3.03.1.0.00	Imposto sobre a Renda - Retido na Fonte - Trabalho			400.000,00	5.060,32	749,26	9.844,11	12.959,60	5.123,08	8.116,02	4.212,04	46.064,43
1.1.1.3.03.1.1.00	Imposto sobre a Renda - Retido na Fonte - Trabalho - Principal			400.000,00	5.060,32	749,26	9.844,11	12.959,60	5.123,08	8.116,02	4.212,04	46.064,43
1.1.1.3.03.1.1.01	Imposto sobre a Renda - Retido na Fonte - Trabalho - Principal - PF	500.0000	Recursos não vinculados de Impostos	180.000,00	5.060,32	749,26	5.971,70	9.174,80	1.238,31	4.331,22	427,24	26.952,85

1.1.1.3.03.1.1.01	Imposto sobre a Renda - Retido na Fonte - Trabalho - Principal - PF	500.1001	Recursos não vinculados de Impostos - Educação	75.000,00	-	-	-	-	-	-	-	-
1.1.1.3.03.1.1.01	Imposto sobre a Renda - Retido na Fonte - Trabalho - Principal - PF	500.1002	Recursos não vinculados de Impostos - Saúde	45.000,00	-	-	-	-	-	-	-	-
1.1.1.3.03.1.1.02	Imposto sobre a Renda - Retido na Fonte - Trabalho - Principal - PJ	500.0000	Recursos não vinculados de Impostos	60.000,00	-	-	3.872,41	3.784,80	3.884,77	3.784,80	3.784,80	19.111,58
1.1.1.3.03.1.1.02	Imposto sobre a Renda - Retido na Fonte - Trabalho - Principal - PJ	500.1001	Recursos não vinculados de Impostos - Educação	25.000,00	-	-	-	-	-	-	-	-
1.1.1.3.03.1.1.02	Imposto sobre a Renda - Retido na Fonte - Trabalho - Principal - PJ	500.1002	Recursos não vinculados de Impostos - Saúde	15.000,00	-	-	-	-	-	-	-	-
1.1.1.3.03.4.0.00	Imposto sobre a Renda - Retido na Fonte - Outros Rendimentos			50.000,00	-	4.294,87	1.461,15	282,91	10.516,36	6.691,00	10.020,69	33.266,98
1.1.1.3.03.4.1.00	Imposto sobre a Renda - Retido na Fonte - Outros Rendimentos - Principal	500.0000	Recursos não vinculados de Impostos	50.000,00	-	4.294,87	1.461,15	282,91	10.516,36	6.691,00	10.020,69	33.266,98
1.1.1.4.00.0.0.00	Impostos sobre a Produção e Circulação de Mercadorias e Serviços			1.161.000,00	60.878,03	56.107,95	51.424,05	83.283,56	105.674,81	114.083,57	110.645,36	582.097,33
1.1.1.4.51.0.0.00	Impostos sobre Serviços			1.161.000,00	60.878,03	56.107,95	51.424,05	83.283,56	105.674,81	114.083,57	110.645,36	582.097,33
1.1.1.4.51.1.0.00	Imposto sobre Serviços de Qualquer Natureza - ISSQN			1.161.000,00	60.878,03	56.107,95	51.424,05	83.283,56	105.674,81	114.083,57	110.645,36	582.097,33
1.1.1.4.51.1.1.00	Imposto sobre Serviços de Qualquer Natureza - ISSQN - Principal			1.150.000,00	60.878,03	56.107,95	51.424,05	82.999,43	105.674,81	114.083,57	109.881,21	581.049,05
1.1.1.4.51.1.1.01	Imposto sobre Serviços de Qualquer Natureza - ISSQN	500.0000	Recursos não vinculados de Impostos	640.000,00	46.828,89	35.358,90	47.674,89	74.987,10	97.339,48	102.497,86	99.383,47	504.070,59
1.1.1.4.51.1.1.01	Imposto sobre Serviços de Qualquer Natureza - ISSQN	500.1001	Recursos não vinculados de Impostos - Educação	187.500,00	407,62	-	-	-	-	-	-	407,62
1.1.1.4.51.1.1.01	Imposto sobre Serviços de Qualquer Natureza - ISSQN	500.1002	Recursos não vinculados de Impostos - Saúde	172.500,00	4.917,69	7.961,49	-	-	-	663,97	-	13.543,15
1.1.1.4.51.1.1.02	Imposto sobre Serviços de Qualquer Natureza - ISSQN - Simples Nacional	500.0000	Recursos não vinculados de Impostos	150.000,00	8.723,83	12.787,56	3.749,16	8.012,33	8.335,33	10.921,74	10.497,74	63.027,69
1.1.1.4.51.1.2.00	Imposto sobre Serviços de Qualquer Natureza - ISSQN - Multas e Juros de Mora	500.0000	Recursos não vinculados de Impostos	3.000,00	-	-	-	-	-	-	-	-
1.1.1.4.51.1.2.00	Imposto sobre Serviços de Qualquer Natureza - ISSQN - Multas e Juros de Mora	500.1001	Recursos não vinculados de Impostos - Educação	1.250,00	-	-	-	-	-	-	-	-
1.1.1.4.51.1.2.00	Imposto sobre Serviços de Qualquer Natureza - ISSQN - Multas e Juros de Mora	500.1002	Recursos não vinculados de Impostos - Saúde	750,00	-	-	-	-	-	-	-	-
1.1.1.4.51.1.3.00	Imposto sobre Serviços de Qualquer Natureza - ISSQN - Dívida Ativa	500.0000	Recursos não vinculados de Impostos	3.000,00	-	-	-	-	-	-	-	-
1.1.1.4.51.1.3.00	Imposto sobre Serviços de Qualquer Natureza - ISSQN - Dívida Ativa	500.1001	Recursos não vinculados de Impostos - Educação	1.250,00	-	-	-	-	-	-	-	-
1.1.1.4.51.1.3.00	Imposto sobre Serviços de Qualquer Natureza - ISSQN - Dívida Ativa	500.1002	Recursos não vinculados de Impostos - Saúde	750,00	-	-	-	-	-	-	764,15	764,15
1.1.1.4.51.1.4.00	Imposto sobre Serviços de Qualquer Natureza - ISSQN - Dívida Ativa - Multas e Juros de Mora da Dívida Ativa	500.0000	Recursos não vinculados de Impostos	600,00	-	-	-	-	-	-	-	-
1.1.1.4.51.1.4.00	Imposto sobre Serviços de Qualquer Natureza - ISSQN - Dívida Ativa - Multas e Juros de Mora da Dívida Ativa	500.1001	Recursos não vinculados de Impostos - Educação	250,00	-	-	-	284,13	-	-	-	284,13
1.1.1.4.51.1.4.00	Imposto sobre Serviços de Qualquer Natureza - ISSQN - Dívida Ativa - Multas e Juros de Mora da Dívida Ativa	500.1002	Recursos não vinculados de Impostos - Saúde	150,00	-	-	-	-	-	-	-	-
1.1.2.0.00.0.0.00	Taxas			261.000,00	2.821,47	1.541,83	6.300,35	3.161,96	1.269,16	965,85	472,60	16.533,22
1.1.2.1.00.0.0.00	Taxas pelo Exercício do Poder de Polícia			91.000,00	2.796,38	1.520,99	6.166,48	3.161,96	1.269,16	943,51	422,02	16.280,50
1.1.2.1.01.0.0.00	Taxas de Inspeção, Controle e Fiscalização			76.000,00	2.796,38	1.431,65	6.125,31	2.959,17	1.269,16	883,17	405,85	15.870,69
1.1.2.1.01.0.1.00	Taxas de Inspeção, Controle e Fiscalização - Principal			76.000,00	2.796,38	1.431,65	6.125,31	2.959,17	1.269,16	883,17	405,85	15.870,69
1.1.2.1.01.0.1.01	Taxa de Licença de Construção	500.0000	Recursos não vinculados de Impostos	11.000,00	1.501,17	-	-	301,17	-	151,17	-	1.953,51
1.1.2.1.01.0.1.02	Taxa de Licença de Funcionamento / Alvará	500.0000	Recursos não vinculados de Impostos	30.000,00	1.295,21	1.431,65	775,86	718,68	115,78	227,00	304,68	4.868,86
1.1.2.1.01.0.1.04	Taxa de Autorização e Funcionamento de Transporte	500.0000	Recursos não vinculados de Impostos	10.000,00	-	-	5.349,45	1.939,32	1.153,38	505,00	101,17	9.048,32
1.1.2.1.01.0.1.05	Taxa Utilização Área de Domínio Público	500.0000	Recursos não vinculados de Impostos	15.000,00	-	-	-	-	-	-	-	-
1.1.2.1.01.0.1.99	Outras Taxas Pelo Exercício do Poder de Polícia	500.0000	Recursos não vinculados de Impostos	10.000,00	-	-	-	-	-	-	-	-
1.1.2.1.50.0.0.00	Taxa de Fiscalização de Vigilância Sanitária			15.000,00	-	89,34	41,17	202,79	-	60,34	16,17	409,81
1.1.2.1.50.0.1.00	Taxa de Fiscalização de Vigilância Sanitária - Principal	500.0000	Recursos não vinculados de Impostos	15.000,00	-	89,34	41,17	202,79	-	60,34	16,17	409,81
1.1.2.2.00.0.0.00	Taxas pela Prestação de Serviços			170.000,00	25,09	20,84	133,87	-	-	22,34	50,58	252,72
1.1.2.2.01.0.0.00	Taxas pela Prestação de Serviços em Geral			170.000,00	25,09	20,84	133,87	-	-	22,34	50,58	252,72
1.1.2.2.01.0.1.00	Taxas pela Prestação de Serviços em Geral - Principal			170.000,00	25,09	20,84	133,87	-	-	22,34	50,58	252,72
1.1.2.2.01.0.1.01	Taxas de Apreensão, Depósito ou Liberação de Animais	500.0000	Recursos não vinculados de Impostos	10.000,00	-	-	-	-	-	-	-	-
1.1.2.2.01.0.1.02	Taxa Cemitérios	500.0000	Recursos não vinculados de Impostos	5.000,00	-	-	-	-	-	-	-	-
1.1.2.2.01.0.1.03	Taxa Matadouros	500.0000	Recursos não vinculados de Impostos	5.000,00	-	-	-	-	-	-	-	-
1.1.2.2.01.0.1.04	Taxa de Conservação de Vias Públicas	500.0000	Recursos não vinculados de Impostos	10.000,00	-	-	-	-	-	-	-	-
1.1.2.2.01.0.1.05	Taxa de Expediente	500.0000	Recursos não vinculados de Impostos	10.000,00	-	-	-	-	-	-	-	-
1.1.2.2.01.0.1.06	Taxa de Licença e Funcionamento	500.0000	Recursos não vinculados de Impostos	15.000,00	-	-	-	-	-	-	-	-
1.1.2.2.01.0.1.07	Taxa de Currais e Feiras de Animais	500.0000	Recursos não vinculados de Impostos	8.000,00	-	-	-	-	-	-	-	-

1.1.2.01.0.1.08	Taxas de Transporte Alternativo Municipal	500.0000	Recursos não vinculados de Impostos	2.000,00	-	-	-	-	-	-	-	-
1.1.2.01.0.1.09	Taxas Pela Execução de Obras Serviços de Engenharia	500.0000	Recursos não vinculados de Impostos	5.000,00	-	-	-	-	-	-	-	-
1.1.2.01.0.1.99	Outras Taxas pela Prestação de Serviços	500.0000	Recursos não vinculados de Impostos	100.000,00	25,09	20,84	133,87	-	-	22,34	50,58	252,72
1.1.3.0.00.0.0.00	Contribuição de Melhoria			10.000,00	-	-	-	-	-	-	-	-
1.1.3.1.00.0.0.00	Contribuição de Melhoria			10.000,00	-	-	-	-	-	-	-	-
1.1.3.1.99.0.0.00	Outras Contribuições de Melhoria			10.000,00	-	-	-	-	-	-	-	-
1.1.3.1.99.0.1.00	Outras Contribuições de Melhoria - Principal	500.0000	Recursos não vinculados de Impostos	10.000,00	-	-	-	-	-	-	-	-
1.2.0.0.00.0.0.00	Contribuições			380.000,00	34.836,34	20.208,00	29.010,43	28.792,65	36.595,41	29.808,02	27.439,38	206.690,23
1.2.4.0.00.0.0.00	Contribuição para o Custeio do Serviço de Iluminação Pública			380.000,00	34.836,34	20.208,00	29.010,43	28.792,65	36.595,41	29.808,02	27.439,38	206.690,23
1.2.4.1.00.0.0.00	Contribuição para o Custeio do Serviço de Iluminação Pública			380.000,00	34.836,34	20.208,00	29.010,43	28.792,65	36.595,41	29.808,02	27.439,38	206.690,23
1.2.4.1.50.0.0.00	Contribuição para o Custeio do Serviço de Iluminação Pública			380.000,00	34.836,34	20.208,00	29.010,43	28.792,65	36.595,41	29.808,02	27.439,38	206.690,23
1.2.4.1.50.0.1.00	Contribuição para o Custeio do Serviço de Iluminação Pública - Principal	751	Recursos da Contribuição para o Custeio do Serviço de Iluminação Pública - COSIP	380.000,00	34.836,34	20.208,00	29.010,43	28.792,65	36.595,41	29.808,02	27.439,38	206.690,23
1.3.0.0.00.0.0.00	Receita Patrimonial			90.000,00	33.773,31	38.425,54	46.738,47	43.579,46	57.373,28	58.920,68	65.726,12	344.536,86
1.3.2.0.00.0.0.00	Valores Mobiliários			90.000,00	33.773,31	38.425,54	46.738,47	43.579,46	57.373,28	58.920,68	65.726,12	344.536,86
1.3.2.1.00.0.0.00	Juros e Correções Monetárias			90.000,00	33.773,31	38.425,54	46.738,47	43.579,46	57.373,28	58.920,68	65.726,12	344.536,86
1.3.2.1.01.0.0.00	Remuneração de Depósitos Bancários			90.000,00	33.773,31	38.425,54	46.738,47	43.579,46	57.373,28	58.920,68	65.726,12	344.536,86
1.3.2.1.01.0.1.00	Remuneração de Depósitos Bancários - Principal			90.000,00	33.773,31	38.425,54	46.738,47	43.579,46	57.373,28	58.920,68	65.726,12	344.536,86
1.3.2.1.01.0.1.01	Remuneração de Depósitos Bancários - FUNDEB	540.0000	Transferências do FUNDEB - Impostos e Transferências de Impostos	50.000,00	3.166,26	5.580,67	8.016,96	6.918,60	11.102,86	9.956,51	9.185,23	53.927,09
1.3.2.1.01.0.1.02	Remuneração de Depósito Bancários Saúde - SUS - Custeio	600	Transferências Fundo a Fundo de Recursos do SUS provenientes do Governo Federal - Bloco de Manutenção das Ações e Serviços Públicos de Saúde	4.000,00	5.921,81	4.743,16	4.854,19	3.095,88	3.215,74	4.520,64	7.319,02	33.670,44
1.3.2.1.01.0.1.03	Rec. de Remuneração Depósitos Bancários - Recursos do FNAS	500.0000	Recursos não vinculados de Impostos	2.000,00	419,31	188,81	1.305,81	2.956,56	3.790,27	3.692,03	2.181,93	14.534,72
1.3.2.1.01.0.1.04	Remuneração de Depósito Bancários Saúde - SUS - Estruturação	601	Transferências Fundo a Fundo de Recursos do SUS provenientes do Governo Federal - Bloco de Estruturação da Rede de Serviços Públicos de Saúde	2.000,00	-	-	383,26	291,07	2.454,28	2.755,24	-	5.883,85
1.3.2.1.01.0.1.05	Remuneração de Depósito Bancário - Rec. Convênios	500.0000	Recursos não vinculados de Impostos	10.000,00	4.781,58	4.898,45	6.351,61	6.316,61	8.779,14	13.878,02	13.392,89	58.398,30
1.3.2.1.01.0.1.06	Remuneração de Depósitos Bancários - Recursos Próprio	500.0000	Recursos não vinculados de Impostos	5.000,00	13.460,10	16.042,97	17.400,41	14.475,72	20.642,91	16.766,12	22.332,43	121.120,66
1.3.2.1.01.0.1.07	Remuneração de Depósitos Bancários vinculados - Recursos FNDE	550	Transferência do Salário-Educação	2.900,00	4.480,89	1.511,67	6.112,79	5.401,00	7.371,90	7.128,32	6.266,85	38.273,42
1.3.2.1.01.0.1.07	Remuneração de Depósitos Bancários vinculados - Recursos FNDE	551	Transferências de Recursos do FNDE Referentes ao Programa Dinheiro Direto na Escola (PDDE)	100,00	-	2.509,22	-	-	-	6,59	-	2.515,81
1.3.2.1.01.0.1.07	Remuneração de Depósitos Bancários vinculados - Recursos FNDE	552	Transferências de Recursos do FNDE Referentes ao Programa Nacional de Alimentação Escolar (PNAE)	2.000,00	-	-	-	2.448,60	-	-	-	2.448,60
1.3.2.1.01.0.1.07	Remuneração de Depósitos Bancários vinculados - Recursos FNDE	553	Transferências de Recursos do FNDE Referentes ao Programa Nacional de Apoio ao Transporte Escolar (PNATE)	3.000,00	-	327,51	-	-	-	-	-	327,51
1.3.2.1.01.0.1.08	Remuneração de Depósito Bancários - Recurso Ordinário Saúde	500.1002	Recursos não vinculados de Impostos - Saúde	2.000,00	1.476,60	1.648,95	1.915,12	1.570,83	-	155,09	2.945,37	9.711,96
1.3.2.1.01.0.1.09	Remuneração de Depósitos - Recursos Próprios Educação	500.1001	Recursos não vinculados de Impostos - Educação	5.000,00	66,76	370,84	5,93	80,16	-	43,92	-	567,61
1.3.2.1.01.0.1.10	Rec. de Remuneração Depósitos Bancários - Rec. Próprio FMAS	500.0000	Recursos não vinculados de Impostos	2.000,00	-	603,29	392,39	24,43	16,18	18,20	2.102,40	3.156,89
1.6.0.0.00.0.0.00	Receita de Serviços			25.000,00	-	-	-	-	-	95,78	-	95,78
1.6.1.0.00.0.0.00	Serviços Administrativos e Comerciais Gerais			25.000,00	-	-	-	-	-	95,78	-	95,78
1.6.1.1.00.0.0.00	Serviços Administrativos e Comerciais Gerais			25.000,00	-	-	-	-	-	95,78	-	95,78
1.6.1.1.01.0.0.00	Serviços Administrativos e Comerciais Gerais			10.000,00	-	-	-	-	-	95,78	-	95,78
1.6.1.1.01.0.1.00	Serviços Administrativos e Comerciais Gerais - Principal			10.000,00	-	-	-	-	-	95,78	-	95,78

16.1.1.01.0.1.99	Outras Receitas de Serviços	500.0000	Recursos não vinculados de Impostos	10.000,00	-	-	-	-	-	95,78	-	95,78
16.1.1.02.0.0.00	Inscrição em Concursos e Processos Seletivos			15.000,00	-	-	-	-	-	-	-	-
16.1.1.02.0.1.00	Inscrição em Concursos e Processos Seletivos - Principal	500.0000	Recursos não vinculados de Impostos	15.000,00	-	-	-	-	-	-	-	-
17.0.0.00.0.0.00	Transferências Correntes			42.628.800,00	4.028.729,97	4.094.971,44	4.094.168,84	5.192.486,59	4.958.475,91	5.795.281,32	5.088.709,17	33.252.823,24
17.1.0.00.0.0.00	Transferências da União e de suas Entidades			29.544.800,00	2.819.420,08	2.781.752,17	2.852.903,76	4.006.939,47	3.671.075,83	4.500.590,25	3.926.389,90	24.559.071,46
17.1.1.00.0.0.00	Transferências Decorrentes de Participação na Receita da União			17.830.400,00	1.575.176,60	2.198.782,15	1.333.011,72	1.580.066,31	1.757.666,08	1.644.632,04	2.414.343,20	12.503.678,10
17.1.1.51.0.0.00	Cota-Parte do Fundo de Participação dos Municípios - FPM			17.828.000,00	1.575.153,99	2.198.782,15	1.332.990,96	1.580.066,31	1.757.666,08	1.644.632,04	2.414.343,20	12.503.634,73
17.1.1.51.1.0.00	Cota-Parte do Fundo de Participação dos Municípios - Cota Mensal			16.228.000,00	1.575.153,99	2.198.782,15	1.332.990,96	1.580.066,31	1.757.666,08	1.644.632,04	1.410.483,39	11.499.774,92
17.1.1.51.1.1.00	Cota-Parte do Fundo de Participação dos Municípios - Cota Mensal - Principal			16.228.000,00	1.575.153,99	2.198.782,15	1.332.990,96	1.580.066,31	1.757.666,08	1.644.632,04	1.410.483,39	11.499.774,92
17.1.1.51.1.1.01	Cota-Parte do Fundo de Participação dos Municípios - Cota Mensal - Principal	500.0000	Recursos não vinculados de Impostos	12.430.918,00	1.968.942,46	2.748.477,66	1.666.238,68	1.975.082,85	2.197.082,57	2.055.790,02	1.763.104,20	14.374.718,44
17.1.1.51.1.1.01	Cota-Parte do Fundo de Participação dos Municípios - Cota Mensal - Principal	500.1001	Recursos não vinculados de Impostos - Educação	3.881.054,50	-	-	-	-	-	-	-	-
17.1.1.51.1.1.01	Cota-Parte do Fundo de Participação dos Municípios - Cota Mensal - Principal	500.1002	Recursos não vinculados de Impostos - Saúde	3.972.987,50	-	-	-	-	-	-	-	-
17.1.1.51.1.1.99	(-) Cota-Parte do Fundo de Participação dos Municípios - Dedução FUNDEB	500.0000	Recursos não vinculados de Impostos	4.056.960,00	393.788,47	549.695,51	333.247,72	395.016,54	439.416,49	411.157,98	352.620,81	2.874.943,52
17.1.1.51.2.0.00	Cota-Parte do Fundo de Participação dos Municípios - 1% Cota entregue no mês de dezembro			800.000,00	-	-	-	-	-	-	-	-
17.1.1.51.2.1.00	Cota-Parte do Fundo de Participação dos Municípios - 1% Cota entregue no mês de dezembro - Principal	500.0000	Recursos não vinculados de Impostos	800.000,00	-	-	-	-	-	-	-	-
17.1.1.51.3.0.00	Cota-Parte do Fundo de Participação dos Municípios - 1% Cota entregue no mês de julho			800.000,00	-	-	-	-	-	-	1.003.859,81	1.003.859,81
17.1.1.51.3.1.00	Cota-Parte do Fundo de Participação dos Municípios - 1% Cota entregue no mês de julho - Principal	500.0000	Recursos não vinculados de Impostos	800.000,00	-	-	-	-	-	-	1.003.859,81	1.003.859,81
17.1.1.52.0.0.00	Cota-Parte do Imposto Sobre a Propriedade Territorial Rural			2.400,00	22,61	-	20,76	-	-	-	-	43,37
17.1.1.52.0.1.00	Cota-Parte do Imposto Sobre a Propriedade Territorial Rural - Principal			2.400,00	22,61	-	20,76	-	-	-	-	43,37
17.1.1.52.0.1.01	Cota-Parte do Imposto Sobre a Propriedade Territorial Rural Principal - ITR	500.0000	Recursos não vinculados de Impostos	1.800,00	28,26	-	25,95	-	-	-	-	54,21
17.1.1.52.0.1.01	Cota-Parte do Imposto Sobre a Propriedade Territorial Rural Principal - ITR	500.1001	Recursos não vinculados de Impostos - Educação	750,00	-	-	-	-	-	-	-	-
17.1.1.52.0.1.01	Cota-Parte do Imposto Sobre a Propriedade Territorial Rural Principal - ITR	500.1002	Recursos não vinculados de Impostos - Saúde	450,00	-	-	-	-	-	-	-	-
17.1.1.52.0.1.99	(-) Cota-Parte do Imposto Sobre a Propriedade Territorial Rural - Dedução FUNDEB	500.0000	Recursos não vinculados de Impostos	600,00	5,65	-	5,19	-	-	-	-	10,84
17.1.2.00.0.0.00	Transferências das Compensações Financeiras pela Exploração de Recursos Naturais			2.320.000,00	518.062,08	39.374,19	444.443,89	1.573.884,71	1.172.547,77	828.539,64	672.589,12	5.249.441,40
17.1.2.50.0.0.00	Cota-parte da Compensação Financeira pela Exploração de Recursos Hídricos			2.000.000,00	476.598,63	-	395.906,47	1.529.556,46	856.997,89	781.470,67	619.527,56	4.660.057,68
17.1.2.50.0.1.00	Cota-parte da Compensação Financeira pela Exploração de Recursos Hídricos - Principal	709	Transferência da União referente à Compensação Financeira de Recursos Hídricos	2.000.000,00	476.598,63	-	395.906,47	1.529.556,46	856.997,89	781.470,67	619.527,56	4.660.057,68
17.1.2.52.0.0.00	Cota-parte da Compensação Financeira pela Produção de Petróleo			320.000,00	41.463,45	39.374,19	48.537,42	44.328,25	57.275,37	47.068,97	53.061,56	331.109,21
17.1.2.52.4.0.00	Cota-Parte do Fundo Especial do Petróleo - FEP			320.000,00	41.463,45	39.374,19	48.537,42	44.328,25	57.275,37	47.068,97	53.061,56	331.109,21
17.1.2.52.4.1.00	Cota-Parte do Fundo Especial do Petróleo - FEP - Principal	704	Transferência da União Referente a Royalties do Petróleo e Gás Natural	320.000,00	41.463,45	39.374,19	48.537,42	44.328,25	57.275,37	47.068,97	53.061,56	331.109,21
17.1.2.99.0.0.00	Outras Transferências decorrentes de Compensação Financeira pela Exploração de Recursos Naturais			-	-	-	-	-	258.274,51	-	-	258.274,51
17.1.2.99.0.1.00	Outras Transferências decorrentes de Compensação Financeira pela Exploração de Recursos Naturais - Principal			-	-	-	-	-	258.274,51	-	-	258.274,51
17.1.2.99.0.1.01	Outras Transferências decorrentes de Compensação Financeira pela Exploração de Recursos Naturais	704	Transferência da União Referente a Royalties do Petróleo e Gás Natural	-	-	-	-	-	258.274,51	-	-	258.274,51
17.1.3.00.0.0.00	Transferências de Recursos do Sistema Único de Saúde - SUS			5.725.000,00	466.234,49	436.361,05	589.219,75	433.553,49	503.076,66	452.659,92	526.825,62	3.407.930,98
17.1.3.50.0.0.00	Repasse Fundo a Fundo - Bloco de Manutenção das Ações e Serviços Públicos de Saúde			5.605.000,00	466.234,49	436.361,05	589.219,75	433.553,49	503.076,66	452.659,92	526.825,62	3.407.930,98
17.1.3.50.1.0.00	Transferências de Recursos do Bloco de Manutenção das Ações e Serviços Públicos de Saúde - Atenção Primária			2.590.000,00	173.921,26	197.994,67	241.441,78	211.740,26	288.599,78	224.846,69	306.012,39	1.644.556,83
17.1.3.50.1.1.00	Transferências de Recursos do Bloco de Manutenção das Ações e Serviços Públicos de Saúde - Atenção Primária - Principal			2.590.000,00	173.921,26	197.994,67	241.441,78	211.740,26	288.599,78	224.846,69	306.012,39	1.644.556,83
17.1.3.50.1.1.01	Piso Atenção Básica Incentivo Financeiro da APS - Capitação Ponderada	600	Transferências Fundo a Fundo de Recursos do SUS provenientes do Governo Federal - Bloco de Manutenção das Ações e Serviços Públicos de Saúde	1.300.000,00	116.180,96	168.728,02	187.661,41	112.813,91	117.476,57	181.267,30	116.918,30	1.001.046,47

1.7.1.3.50.1.1.02	Piso da Atenção Básica Incentivo Financeiro da APS - Desempenho	600	Transferências Fundo a Fundo de Recursos do SUS provenientes do Governo Federal - Bloco de Manutenção das Ações e Serviços Públicos de Saúde	250.000,00	1.172,30	15.689,90	914,90	17.914,90	18.156,75	-	-	70.848,75
1.7.1.3.50.1.1.03	Incremento Temporário ao Custeio de Atenção Básica em Saúde	600	Transferências Fundo a Fundo de Recursos do SUS provenientes do Governo Federal - Bloco de Manutenção das Ações e Serviços Públicos de Saúde	150.000,00	-	4.300,00	-	-	7.336,35	-	-	11.636,35
1.7.1.3.50.1.1.04	Piso da Atenção Básica Incentivo Fin. da APS - Ações Estratégicas	600	Transferências Fundo a Fundo de Recursos do SUS provenientes do Governo Federal - Bloco de Manutenção das Ações e Serviços Públicos de Saúde	800.000,00	56.568,00	5.964,74	-	77.132,74	77.132,74	29.492,89	85.447,06	331.738,17
1.7.1.3.50.1.1.05	Apoio a Manutenção dos Polos de Academia da Saúde	600	Transferências Fundo a Fundo de Recursos do SUS provenientes do Governo Federal - Bloco de Manutenção das Ações e Serviços Públicos de Saúde	40.000,00	-	-	-	-	-	-	-	-
1.7.1.3.50.1.1.99	Outros Programas Financ. Por Transf. Fundo a Fundo - APS	600	Transferências Fundo a Fundo de Recursos do SUS provenientes do Governo Federal - Bloco de Manutenção das Ações e Serviços Públicos de Saúde	50.000,00	-	3.312,01	35.865,47	3.878,71	68.497,37	14.086,50	103.647,03	229.287,09
1.7.1.3.50.2.0.00	Transferências de Recursos do Bloco de Manutenção das Ações e Serviços Públicos de Saúde II Atenção Especializada			2.750.000,00	213.476,88	213.476,88	213.476,88	213.476,88	213.476,88	213.476,88	213.476,88	1.494.338,16
1.7.1.3.50.2.1.00	Transferências de Recursos do Bloco de Manutenção das Ações e Serviços Públicos de Saúde II Atenção Especializada - Principal			2.750.000,00	213.476,88	213.476,88	213.476,88	213.476,88	213.476,88	213.476,88	213.476,88	1.494.338,16
1.7.1.3.50.2.1.01	Transferência de Recursos do Sistema Único de Saúde - MAC - Ambulatorial e Hospitalar	600	Transferências Fundo a Fundo de Recursos do SUS provenientes do Governo Federal - Bloco de Manutenção das Ações e Serviços Públicos de Saúde	2.750.000,00	213.476,88	213.476,88	213.476,88	213.476,88	213.476,88	213.476,88	213.476,88	1.494.338,16
1.7.1.3.50.3.0.00	Transferências de Recursos do Bloco de Manutenção das Ações e Serviços Públicos de Saúde II Vigilância em Saúde			120.000,00	4.000,00	17.553,15	1.000,00	1.000,00	1.000,00	7.000,00	-	31.553,15
1.7.1.3.50.3.1.00	Transferências de Recursos do Bloco de Manutenção das Ações e Serviços Públicos de Saúde II Vigilância em Saúde - Principal			120.000,00	4.000,00	17.553,15	1.000,00	1.000,00	1.000,00	7.000,00	-	31.553,15
1.7.1.3.50.3.1.01	Incentivo Financeira para Agentes da Vig. Epidemiológica	600	Transferências Fundo a Fundo de Recursos do SUS provenientes do Governo Federal - Bloco de Manutenção das Ações e Serviços Públicos de Saúde	70.000,00	-	-	-	-	-	-	-	-
1.7.1.3.50.3.1.02	Incentivo Financeira para Agentes da Vig. Sanitária	600	Transferências Fundo a Fundo de Recursos do SUS provenientes do Governo Federal - Bloco de Manutenção das Ações e Serviços Públicos de Saúde	50.000,00	4.000,00	17.553,15	1.000,00	1.000,00	1.000,00	7.000,00	-	31.553,15
1.7.1.3.50.4.0.00	Transferências de Recursos do Bloco de Manutenção das Ações e Serviços Públicos de Saúde II Assistência Farmacêutica			105.000,00	14.836,35	7.336,35	7.336,35	7.336,35	-	7.336,35	7.336,35	51.518,10
1.7.1.3.50.4.1.00	Transferências de Recursos do Bloco de Manutenção das Ações e Serviços Públicos de Saúde II Assistência Farmacêutica - Principal			105.000,00	14.836,35	7.336,35	7.336,35	7.336,35	-	7.336,35	7.336,35	51.518,10
1.7.1.3.50.4.1.01	Programa Farmácia Básica - PFB	600	Transferências Fundo a Fundo de Recursos do SUS provenientes do Governo Federal - Bloco de Manutenção das Ações e Serviços Públicos de Saúde	100.000,00	14.836,35	7.336,35	7.336,35	7.336,35	-	7.336,35	7.336,35	51.518,10

1.7.1.3.50.4.1.14	Organização dos Serviços de Assistência Farmacêutica	600	Transferências Fundo a Fundo de Recursos do SUS provenientes do Governo Federal - Bloco de Manutenção das Ações e Serviços Públicos de Saúde	5.000,00	-	-	-	-	-	-	-	-
1.7.1.3.50.5.0.00	Transferências de Recursos do Bloco de Manutenção das Ações e Serviços Públicos de Saúde II Gestão do SUS			20.000,00	-	-	-	-	-	-	-	-
1.7.1.3.50.5.1.00	Transferências de Recursos do Bloco de Manutenção das Ações e Serviços Públicos de Saúde II Gestão do SUS - Principal			20.000,00	-	-	-	-	-	-	-	-
1.7.1.3.50.5.1.01	Transferência de Recursos do SUS II Gestão do SUS - Principal	600	Transferências Fundo a Fundo de Recursos do SUS provenientes do Governo Federal - Bloco de Manutenção das Ações e Serviços Públicos de Saúde	20.000,00	-	-	-	-	-	-	-	-
1.7.1.3.50.9.0.00	Transferências de Recursos do Bloco de Manutenção das Ações e Serviços Públicos de Saúde II Outros Programas			20.000,00	60.000,00	-	125.964,74	-	-	-	-	185.964,74
1.7.1.3.50.9.1.00	Transferências de Recursos do Bloco de Manutenção das Ações e Serviços Públicos de Saúde II Outros Programas - Principal			20.000,00	60.000,00	-	125.964,74	-	-	-	-	185.964,74
1.7.1.3.50.9.1.01	Transferência de Recursos do SUS - Outros Programas	600	Transferências Fundo a Fundo de Recursos do SUS provenientes do Governo Federal - Bloco de Manutenção das Ações e Serviços Públicos de Saúde	20.000,00	60.000,00	-	125.964,74	-	-	-	-	185.964,74
1.7.1.3.51.0.0.00	Transferências de Recursos do Sistema Único de Saúde II SUS - Repasses Fundo a Fundo - Bloco de Estruturação da Rede de Serviços Públicos de Saúde			120.000,00	-	-	-	-	-	-	-	-
1.7.1.3.51.1.0.00	Transferências de Recursos do Bloco de Estruturação da Rede de Serviços Públicos de Saúde - Atenção Primária			50.000,00	-	-	-	-	-	-	-	-
1.7.1.3.51.1.1.00	Transferências de Recursos do Bloco de Estruturação da Rede de Serviços Públicos de Saúde - Atenção Primária - Principal	601	Transferências Fundo a Fundo de Recursos do SUS provenientes do Governo Federal - Bloco de Estruturação da Rede de Serviços Públicos de Saúde	50.000,00	-	-	-	-	-	-	-	-
1.7.1.3.51.2.0.00	Transferências de Recursos do Bloco de Estruturação da Rede de Serviços Públicos de Saúde - Atenção Especializada			60.000,00	-	-	-	-	-	-	-	-
1.7.1.3.51.2.1.00	Transferências de Recursos do Bloco de Estruturação da Rede de Serviços Públicos de Saúde - Atenção Especializada - Principal	601	Transferências Fundo a Fundo de Recursos do SUS provenientes do Governo Federal - Bloco de Estruturação da Rede de Serviços Públicos de Saúde	60.000,00	-	-	-	-	-	-	-	-
1.7.1.3.51.5.0.00	Transferências de Recursos do Bloco de Estruturação da Rede de Serviços Públicos de Saúde - Gestão do SUS			10.000,00	-	-	-	-	-	-	-	-
1.7.1.3.51.5.1.00	Transferências de Recursos do Bloco de Estruturação da Rede de Serviços Públicos de Saúde - Gestão do SUS - Principal	601	Transferências Fundo a Fundo de Recursos do SUS provenientes do Governo Federal - Bloco de Estruturação da Rede de Serviços Públicos de Saúde	10.000,00	-	-	-	-	-	-	-	-
1.7.1.4.00.0.0.00	Transferências de Recursos do Fundo Nacional do Desenvolvimento da Educação II FNDE/			1.152.000,00	40.120,55	37.204,12	90.989,27	128.218,20	129.654,31	134.082,14	151.167,19	711.435,78
1.7.1.4.50.0.0.00	Transferências do Salário-Educação			300.000,00	40.120,55	22.514,00	22.352,39	23.633,98	21.720,37	24.424,04	22.541,47	177.306,80
1.7.1.4.50.0.1.00	Transferências do Salário-Educação - Principal			300.000,00	40.120,55	22.514,00	22.352,39	23.633,98	21.720,37	24.424,04	22.541,47	177.306,80
1.7.1.4.50.0.1.01	Transferências do Salário-Educação - Principal	550	Transferência do Salário-Educação	300.000,00	40.120,55	22.514,00	22.352,39	23.633,98	21.720,37	24.424,04	22.541,47	177.306,80
1.7.1.4.51.0.0.00	Transferências Diretas do FNDE referentes ao Programa Dinheiro Direto na Escola II PDDE			12.000,00	-	-	-	-	-	2.400,00	-	2.400,00
1.7.1.4.51.0.1.00	Transferências Diretas do FNDE referentes ao Programa Dinheiro Direto na Escola II PDDE - Principal	551	Transferências de Recursos do FNDE Referentes ao Programa Dinheiro Direto na Escola (PDDE)	12.000,00	-	-	-	-	-	2.400,00	-	2.400,00
1.7.1.4.52.0.0.00	Transferências referentes ao Programa Nacional de Alimentação Escolar II PNAE			220.000,00	-	14.690,12	14.690,12	12.241,52	15.591,24	14.915,40	14.915,40	87.043,80
1.7.1.4.52.0.1.00	Transferências referentes ao Programa Nacional de Alimentação Escolar II PNAE - Principal	552	Transferências de Recursos do FNDE Referentes ao Programa Nacional de Alimentação Escolar (PNAE)	220.000,00	-	14.690,12	14.690,12	12.241,52	15.591,24	14.915,40	14.915,40	87.043,80

1.7.1.4.53.0.0.00	Transferências referentes ao Programa Nacional de Apoio ao Transporte do Escolar - PNATE			350.000,00	-	-	53.946,76	92.342,70	92.342,70	92.342,70	113.710,32	444.685,48
1.7.1.4.53.0.1.00	Transferências referentes ao Programa Nacional de Apoio ao Transporte do Escolar - PNATE - Principal	553	Transferências de Recursos do FNDE Referentes ao Programa Nacional de Apoio ao Transporte Escolar (PNATE)	350.000,00	-	-	53.946,76	92.342,70	92.342,70	92.342,70	113.710,32	444.685,48
1.7.1.4.99.0.0.00	Outras Transferências Diretas do Fundo Nacional do Desenvolvimento da Educação - FNDE			270.000,00	-	-	-	-	-	-	-	-
1.7.1.4.99.0.1.00	Outras Transferências Diretas do Fundo Nacional do Desenvolvimento da Educação - FNDE - Principal	569	Outras Transferências de Recursos do FNDE	40.000,00	-	-	-	-	-	-	-	-
1.7.1.4.99.0.1.00	Outras Transferências Diretas do Fundo Nacional do Desenvolvimento da Educação - FNDE - Principal	570	Transferências do Governo Federal referentes a Convênios e outros Repasses vinculados à Educação	230.000,00	-	-	-	-	-	-	-	-
1.7.1.5.00.0.0.00	Transferências de Recursos de Complementação da União ao Fundo de Manutenção e Desenvolvimento da Educação Básica e de Valorização dos Profissionais da Educação - FUNDEB			1.000.000,00	219.026,19	61.670,49	67.276,90	244.470,24	93.477,85	99.822,93	99.822,93	885.567,53
1.7.1.5.00.0.0.00	Transferências de Recursos de Complementação da União ao Fundeb - VAAT			50.000,00	20.592,16	17.984,71	19.619,69	65.098,61	23.076,13	24.642,43	24.642,43	195.656,16
1.7.1.5.00.0.1.00	Transferências de Recursos de Complementação da União ao Fundeb - VAAT - Principal	542.0000	Transferências do FUNDEB - Complementação da União - VAAT	15.000,00	20.592,16	17.984,71	19.619,69	-	23.076,13	-	24.642,43	105.915,12
1.7.1.5.00.0.1.00	Transferências de Recursos de Complementação da União ao Fundeb - VAAT - Principal	542.1070	Transferências do FUNDEB - 70% - Complementação da União - VAAT	35.000,00	-	-	-	65.098,61	-	24.642,43	-	89.741,04
1.7.1.5.01.0.0.00	Transferências de Recursos de Complementação da União ao Fundeb - VAAF			950.000,00	198.434,03	43.685,78	47.657,21	179.371,63	70.401,72	75.180,50	75.180,50	689.911,37
1.7.1.5.01.0.1.00	Transferências de Recursos de Complementação da União ao Fundeb - VAAF - Principal	541.0000	Transferências do FUNDEB - Complementação da União - VAAF	285.000,00	198.434,03	43.685,78	47.657,21	127.742,98	70.401,72	75.180,50	75.180,50	638.282,72
1.7.1.5.01.0.1.00	Transferências de Recursos de Complementação da União ao Fundeb - VAAF - Principal	541.1070	Transferências do FUNDEB - 70% - Complementação da União - VAAF	665.000,00	-	-	-	51.628,65	-	-	-	51.628,65
1.7.1.6.00.0.0.00	Transferências de Recursos do Fundo Nacional de Assistência Social - FNAS			510.000,00	-	7.560,00	27.086,61	40.980,95	13.852,99	40.053,41	60.841,67	190.375,63
1.7.1.6.50.0.0.00	Transferências de Recursos do Fundo Nacional de Assistência Social - FNAS			510.000,00	-	7.560,00	27.086,61	40.980,95	13.852,99	40.053,41	60.841,67	190.375,63
1.7.1.6.50.0.1.00	Transferências de Recursos do Fundo Nacional de Assistência Social - FNAS - Principal			510.000,00	-	7.560,00	27.086,61	40.980,95	13.852,99	40.053,41	60.841,67	190.375,63
1.7.1.6.50.0.1.01	Programa Serviço de Convivência e Fortalecimento de Vínculo - SCFV	660	Transferência de Recursos do Fundo Nacional de Assistência Social - FNAS	60.000,00	-	-	-	-	-	-	-	-
1.7.1.6.50.0.1.02	Programa Criança Feliz	660	Transferência de Recursos do Fundo Nacional de Assistência Social - FNAS	100.000,00	-	7.560,00	7.560,00	15.120,00	7.560,00	-	17.370,00	55.170,00
1.7.1.6.50.0.1.03	Programa CRAS/PAIF Federal	660	Transferência de Recursos do Fundo Nacional de Assistência Social - FNAS	125.000,00	-	-	-	-	-	-	7.492,50	7.492,50
1.7.1.6.50.0.1.04	Programa Bolsa Família - IGDBF	660	Transferência de Recursos do Fundo Nacional de Assistência Social - FNAS	175.000,00	-	-	-	-	-	34.332,63	-	34.332,63
1.7.1.6.50.0.1.05	Programa CREAS Federal	660	Transferência de Recursos do Fundo Nacional de Assistência Social - FNAS	20.000,00	-	-	-	-	-	-	-	-
1.7.1.6.50.0.1.06	Programas IGD - SUAS	660	Transferência de Recursos do Fundo Nacional de Assistência Social - FNAS	20.000,00	-	-	-	-	-	-	22.149,36	22.149,36
1.7.1.6.50.0.1.99	Outros Programas do FNAS	660	Transferência de Recursos do Fundo Nacional de Assistência Social - FNAS	10.000,00	-	-	19.526,61	25.860,95	6.292,99	5.720,78	13.829,81	71.231,14
1.7.1.7.00.0.0.00	Transferências de Convênios da União e de Suas Entidades			405.000,00	-	-	300.075,45	-	-	-	-	300.075,45
1.7.1.7.50.0.0.00	Transferências de Convênios da União para o Sistema Único de Saúde - SUS			50.000,00	-	-	-	-	-	-	-	-
1.7.1.7.50.0.1.00	Transferências de Convênios da União para o Sistema Único de Saúde - SUS - Principal			50.000,00	-	-	-	-	-	-	-	-
1.7.1.7.50.0.1.01	Transferências de Convênio da União para Sistema Único de Saúde - SUS - Principal	631	Transferências do Governo Federal referentes a Convênios e outros Repasses vinculados à Saúde	50.000,00	-	-	-	-	-	-	-	-
1.7.1.7.52.0.0.00	Transferências de Convênios da União Destinadas a Programas de Assistência Social			10.000,00	-	-	300.000,00	-	-	-	-	300.000,00

1.7.1.7.52.0.1.00	Transferências de Convênios da União Destinadas a Programas de Assistência Social - Principal	665	Transferências de Convênios e outros Repasses vinculados à Assistência Social	10.000,00	-	-	300.000,00	-	-	-	-	300.000,00
1.7.1.7.99.0.0.00	Outras Transferências de Convênios da União e de Suas Entidades			345.000,00	-	-	75,45	-	-	-	-	75,45
1.7.1.7.99.0.1.00	Outras Transferências de Convênios da União e de Suas Entidades - Principal			345.000,00	-	-	75,45	-	-	-	-	75,45
1.7.1.7.99.0.1.01	Outras Transferências de Convênios da União - Principal	700	Outras Transferências de Convênios ou Repasses da União	345.000,00	-	-	75,45	-	-	-	-	75,45
1.7.1.9.00.0.0.00	Outras Transferências de Recursos da União e de suas Entidades			602.400,00	800,17	800,17	800,17	5.765,57	800,17	1.300.800,17	800,17	1.310.566,59
1.7.1.9.51.0.0.00	Transferências Financeiras do ICMS II Desoneração II L.C. Nº 87/96			2.400,00	-	-	-	-	-	-	-	-
1.7.1.9.51.0.1.00	Transferências Financeiras do ICMS II Desoneração II L.C. Nº 87/96 - Principal			2.400,00	-	-	-	-	-	-	-	-
1.7.1.9.51.0.1.01	Transferência Financeira do ICMS - Desoneração - L.C. Nº 87/96	500.0000	Recursos não vinculados de Impostos	1.800,00	-	-	-	-	-	-	-	-
1.7.1.9.51.0.1.01	Transferência Financeira do ICMS - Desoneração - L.C. Nº 87/96	500.1001	Recursos não vinculados de Impostos - Educação	750,00	-	-	-	-	-	-	-	-
1.7.1.9.51.0.1.01	Transferência Financeira do ICMS - Desoneração - L.C. Nº 87/96	500.1002	Recursos não vinculados de Impostos - Saúde	450,00	-	-	-	-	-	-	-	-
1.7.1.9.51.0.1.99	(-) Transferência Financeira do ICMS - Desoneração - L.C. Nº 87/96 Dedução FUNDEB	500.0000	Recursos não vinculados de Impostos	600,00	-	-	-	-	-	-	-	-
1.7.1.9.57.0.0.00	Transferência Especial da União			400.000,00	-	-	-	-	-	1.300.000,00	-	1.300.000,00
1.7.1.9.57.0.1.00	Transferência Especial da União - Principal			400.000,00	-	-	-	-	-	1.300.000,00	-	1.300.000,00
1.7.1.9.57.0.1.02	Transferência da União Decorrentes de Emendas Parlamentares Individuais - FMS	706.3110	Transferência Especial da União - Emendas Parlamentares Individuais	100.000,00	-	-	-	-	-	1.300.000,00	-	1.300.000,00
1.7.1.9.57.0.1.03	Transferência da União Decorrentes de Emendas Parlamentares Individuais - FME	706.3110	Transferência Especial da União - Emendas Parlamentares Individuais	300.000,00	-	-	-	-	-	-	-	-
1.7.1.9.58.0.0.00	Transferência Obrigatória Decorrente da Lei Complementar nº 176/2020			100.000,00	800,17	800,17	800,17	800,17	800,17	800,17	800,17	5.601,19
1.7.1.9.58.0.1.00	Transferência Obrigatória Decorrente da Lei Complementar nº 176/2020 - Principal	700	Outras Transferências de Convênios ou Repasses da União	100.000,00	800,17	800,17	800,17	800,17	800,17	800,17	800,17	5.601,19
1.7.1.9.99.0.0.00	Outras Transferências de Recursos da União e de suas Entidades			100.000,00	-	-	-	4.965,40	-	-	-	4.965,40
1.7.1.9.99.0.1.00	Outras Transferências de Recursos da União e de suas Entidades - Principal	700	Outras Transferências de Convênios ou Repasses da União	100.000,00	-	-	-	4.965,40	-	-	-	4.965,40
1.7.2.0.00.0.0.00	Transferências dos Estados e do Distrito Federal e de suas Entidades			5.119.000,00	469.602,81	481.985,42	494.376,97	465.059,11	503.685,36	562.022,39	491.740,93	3.468.472,99
1.7.2.1.00.0.0.00	Participação na Receita dos Estados e Distrito Federal			4.871.000,00	457.610,31	445.000,42	494.376,97	465.059,11	503.685,36	488.037,39	472.255,93	3.326.025,49
1.7.2.1.50.0.0.00	Cota-Parte do ICMS			4.432.000,00	434.137,17	366.355,91	447.848,03	436.476,08	481.285,83	473.048,86	459.540,70	3.098.692,58
1.7.2.1.50.0.1.00	Cota-Parte do ICMS - Principal			4.432.000,00	434.137,17	366.355,91	447.848,03	436.476,08	481.285,83	473.048,86	459.540,70	3.098.692,58
1.7.2.1.50.0.1.01	Cota-Parte ICMS - Principal	500.0000	Recursos não vinculados de Impostos	4.324.000,00	542.655,34	457.944,89	559.810,05	545.595,10	601.607,31	591.311,08	574.425,88	3.873.349,65
1.7.2.1.50.0.1.01	Cota-Parte ICMS - Principal	500.1001	Recursos não vinculados de Impostos - Educação	385.000,00	-	-	-	-	-	-	-	-
1.7.2.1.50.0.1.01	Cota-Parte ICMS - Principal	500.1002	Recursos não vinculados de Impostos - Saúde	831.000,00	-	-	-	-	-	-	-	-
1.7.2.1.50.0.1.99	(-) Cota-Parte do ICMS - Dedução FUNDEB	500.0000	Recursos não vinculados de Impostos	1.108.000,00	108.518,17	91.588,98	111.962,02	109.119,02	120.321,48	118.262,22	114.885,18	774.657,07
1.7.2.1.51.0.0.00	Cota-Parte do IPVA			391.000,00	17.096,30	68.225,74	36.201,11	26.843,30	14.800,21	14.988,53	7.171,22	185.326,41
1.7.2.1.51.0.1.00	Cota-Parte do IPVA - Principal			391.000,00	17.096,30	68.225,74	36.201,11	26.843,30	14.800,21	14.988,53	7.171,22	185.326,41
1.7.2.1.51.0.1.01	Cota-Parte do IPVA - Principal	500.0000	Recursos não vinculados de Impostos	293.250,00	21.370,41	85.282,23	45.251,43	33.554,16	18.500,28	18.735,70	8.964,05	231.658,26
1.7.2.1.51.0.1.01	Cota-Parte do IPVA - Principal	500.1001	Recursos não vinculados de Impostos - Educação	122.187,50	-	-	-	-	-	-	-	-
1.7.2.1.51.0.1.01	Cota-Parte do IPVA - Principal	500.1002	Recursos não vinculados de Impostos - Saúde	73.312,50	-	-	-	-	-	-	-	-
1.7.2.1.51.0.1.99	(-) Cota-Parte do IPVA - Dedução FUNDEB	500.0000	Recursos não vinculados de Impostos	97.750,00	4.274,11	17.056,49	9.050,32	6.710,86	3.700,07	3.747,17	1.792,83	46.331,85
1.7.2.1.52.0.0.00	Cota-Parte do IPI - Municípios			28.000,00	2.159,89	10.418,77	10.327,83	1.739,73	7.599,32	-	1.503,09	33.748,63
1.7.2.1.52.0.1.00	Cota-Parte do IPI - Municípios - Principal			28.000,00	2.159,89	10.418,77	10.327,83	1.739,73	7.599,32	-	1.503,09	33.748,63
1.7.2.1.52.0.1.01	Cota-Parte IPI - Municipal - Principal	500.0000	Recursos não vinculados de Impostos	21.000,00	2.699,87	13.023,46	12.909,79	2.174,67	9.499,15	-	1.878,86	42.185,80
1.7.2.1.52.0.1.01	Cota-Parte IPI - Municipal - Principal	500.1001	Recursos não vinculados de Impostos - Educação	8.750,00	-	-	-	-	-	-	-	-
1.7.2.1.52.0.1.01	Cota-Parte IPI - Municipal - Principal	500.1002	Recursos não vinculados de Impostos - Saúde	5.250,00	-	-	-	-	-	-	-	-
1.7.2.1.52.0.1.99	(-) Cota-Parte do IPI - Municípios - Principal FUNDEB	500.0000	Recursos não vinculados de Impostos	7.000,00	539,98	2.604,69	2.581,96	434,94	1.899,83	-	375,77	8.437,17
1.7.2.1.53.0.0.00	Cota-Parte da Contribuição de Intervenção no Domínio Econômico			20.000,00	4.216,95	-	-	-	-	-	4.040,92	8.257,87
1.7.2.1.53.0.1.00	Cota-Parte da Contribuição de Intervenção no Domínio Econômico - Principal	750	Recursos da Contribuição de Intervenção no Domínio Econômico - CIDE	20.000,00	4.216,95	-	-	-	-	-	4.040,92	8.257,87

1.7.2.4.00.0.0.00	Transferências de Convênios dos Estados e DF e de Suas Entidades			170.000,00	-	-	-	-	-	-	-	-
1.7.2.4.50.0.0.00	Transferências de Convênios dos Estados e DF para o Sistema Único de Saúde II SUS			50.000,00	-	-	-	-	-	-	-	-
1.7.2.4.50.0.1.00	Transferências de Convênios dos Estados e DF para o Sistema Único de Saúde II SUS - Principal	632	Transferências do Estado referentes a Convênios e outros Repasses vinculados à Saúde	50.000,00	-	-	-	-	-	-	-	-
1.7.2.4.51.0.0.00	Transferências de Convênios dos Estados Destinadas a Programas de Educação			120.000,00	-	-	-	-	-	-	-	-
1.7.2.4.51.0.1.00	Transferências de Convênios dos Estados Destinadas a Programas de Educação - Principal			120.000,00	-	-	-	-	-	-	-	-
1.7.2.4.51.0.1.01	Transferências do Programa de Transporte Escolar Estadual - PETE	571	Transferências do Estado referentes a Convênios e outros Repasses vinculados à Educação	120.000,00	-	-	-	-	-	-	-	-
1.7.2.9.00.0.0.00	Outras Transferências dos Estados e Distrito Federal			78.000,00	11.992,50	36.985,00	-	-	-	73.985,00	19.485,00	142.447,50
1.7.2.9.51.0.0.00	Transferências de Estados destinadas à Assistência Social			50.000,00	11.992,50	11.992,50	-	-	-	73.985,00	11.992,50	109.962,50
1.7.2.9.51.0.1.00	Transferências de Estados destinadas à Assistência Social - Principal			50.000,00	11.992,50	11.992,50	-	-	-	73.985,00	11.992,50	109.962,50
1.7.2.9.51.0.1.01	Transferências do Estado para o Fundo de Desenv. Social - FDS	661	Transferência de Recursos dos Fundos Estaduais de Assistência Social	10.000,00	-	-	-	-	-	-	-	-
1.7.2.9.51.0.1.02	Transferências de Recursos do Estado para o PAIF/CRAS	661	Transferência de Recursos dos Fundos Estaduais de Assistência Social	20.000,00	-	-	-	-	-	-	-	-
1.7.2.9.51.0.1.03	Transferências de Rec. do Estado para Benefícios Eventuais	661	Transferência de Recursos dos Fundos Estaduais de Assistência Social	20.000,00	11.992,50	11.992,50	-	-	-	73.985,00	11.992,50	109.962,50
1.7.2.9.99.0.0.00	Outras Transferências dos Estados e DF			28.000,00	-	24.992,50	-	-	-	-	7.492,50	32.485,00
1.7.2.9.99.0.1.00	Outras Transferências dos Estados e DF - Principal			28.000,00	-	24.992,50	-	-	-	-	7.492,50	32.485,00
1.7.2.9.99.0.1.02	Outras Transferências dos Estados - Principal	601	Transferências Fundo a Fundo de Recursos do SUS provenientes do Governo Federal - Bloco de Estruturação da Rede de Serviços Públicos de Saúde	20.000,00	-	-	-	-	-	-	-	-
1.7.2.9.99.0.1.04	Outras Transferências do Estado para o FMAS	661	Transferência de Recursos dos Fundos Estaduais de Assistência Social	8.000,00	-	24.992,50	-	-	-	-	7.492,50	32.485,00
1.7.3.0.00.0.0.00	Transferências dos Municípios e de suas Entidades			513.000,00	-	-	-	-	-	-	-	-
1.7.3.9.00.0.0.00	Outras Transferências dos Municípios			513.000,00	-	-	-	-	-	-	-	-
1.7.3.9.50.0.0.00	Transferências de Municípios a Consórcios Públicos			513.000,00	-	-	-	-	-	-	-	-
1.7.3.9.50.0.1.00	Transferências de Municípios a Consórcios Públicos - Principal			513.000,00	-	-	-	-	-	-	-	-
1.7.3.9.50.0.1.01	Transferências a Consórcios Públicos - CIMPAJEÚ	880	Recursos próprios dos consórcios	10.437,12	-	-	-	-	-	-	-	-
1.7.3.9.50.0.1.02	Transferências a Consórcios Públicos - CIMPAJEÚ - NIS-SAMU	880	Recursos próprios dos consórcios	502.562,88	-	-	-	-	-	-	-	-
1.7.5.0.00.0.0.00	Transferências de Outras Instituições Públicas			7.452.000,00	739.707,08	831.233,85	746.888,11	720.488,01	783.714,72	732.668,68	670.578,34	5.225.278,79
1.7.5.1.00.0.0.00	Transferências de Recursos do Fundo de Manutenção e Desenvolvimento da Educação Básica e de Valorização dos Profissionais da Educação - FUNDEB			7.452.000,00	739.707,08	831.233,85	746.888,11	720.488,01	783.714,72	732.668,68	670.578,34	5.225.278,79
1.7.5.1.50.0.0.00	Transferências de Recursos do Fundo de Manutenção e Desenvolvimento da Educação Básica e de Valorização dos Profissionais da Educação II FUNDEB			7.452.000,00	739.707,08	831.233,85	746.888,11	720.488,01	783.714,72	732.668,68	670.578,34	5.225.278,79
1.7.5.1.50.0.1.00	Transferências de Recursos do Fundo de Manutenção e Desenvolvimento da Educação Básica e de Valorização dos Profissionais da Educação II FUNDEB - Principal	540.0000	Transferências do FUNDEB - Impostos e Transferências de Impostos	2.235.600,00	739.707,08	831.233,85	746.888,11	720.488,01	783.714,72	732.668,68	670.578,34	5.225.278,79
1.7.5.1.50.0.1.00	Transferências de Recursos do Fundo de Manutenção e Desenvolvimento da Educação Básica e de Valorização dos Profissionais da Educação II FUNDEB - Principal	540.1070	Transferências do FUNDEB - 70% - Impostos e Transferências de Impostos	5.216.400,00	-	-	-	-	-	-	-	-
1.9.0.0.00.0.0.00	Outras Receitas Correntes			151.200,00	577,06	310,45	7.707,51	817,78	189,25	490,12	423,55	10.515,72
1.9.1.0.00.0.0.00	Multas Administrativas, Contratuais e Judiciais			29.700,00	-	-	-	-	-	-	-	-
1.9.1.1.00.0.0.00	Multas Administrativas, Contratuais e Judiciais			29.700,00	-	-	-	-	-	-	-	-
1.9.1.1.01.0.0.00	Multas Previstas em Legislação Específica			29.700,00	-	-	-	-	-	-	-	-
1.9.1.1.01.0.1.00	Multas Previstas em Legislação Específica - Principal	500.0000	Recursos não vinculados de Impostos	29.700,00	-	-	-	-	-	-	-	-
1.9.2.0.00.0.0.00	Indenizações, Restituições e Ressarcimentos			81.500,00	472,06	310,45	7.403,51	817,78	189,25	490,12	189,25	9.872,42
1.9.2.1.00.0.0.00	Indenizações			36.000,00	-	-	-	-	-	-	-	-
1.9.2.1.01.0.0.00	Indenizações por Danos Causados ao Patrimônio Público			20.000,00	-	-	-	-	-	-	-	-
1.9.2.1.01.0.1.00	Indenizações por Danos Causados ao Patrimônio Público - Principal	500.0000	Recursos não vinculados de Impostos	20.000,00	-	-	-	-	-	-	-	-
1.9.2.1.99.0.0.00	Outras Indenizações			16.000,00	-	-	-	-	-	-	-	-
1.9.2.1.99.0.1.00	Outras Indenizações - Principal	500.0000	Recursos não vinculados de Impostos	16.000,00	-	-	-	-	-	-	-	-

1.9.2.2.99.0.0.00	Restituições			45.500,00	472,06	310,45	7.403,51	817,78	189,25	490,12	189,25	9.872,42
1.9.2.2.99.0.0.00	Outras Restituições			45.500,00	472,06	310,45	7.403,51	817,78	189,25	490,12	189,25	9.872,42
1.9.2.2.99.0.1.00	Outras Restituições - Principal	500.0000	Recursos não vinculados de impostos	41.500,00	189,26	189,25	7.161,11	189,25	189,25	490,12	189,25	8.597,49
1.9.2.2.99.0.1.00	Outras Restituições - Principal	500.1001	Recursos não vinculados de impostos - Educação	2.000,00	-	-	-	-	-	-	-	-
1.9.2.2.99.0.1.00	Outras Restituições - Principal	601	Transferências Fundo a Fundo de Recursos do SUS provenientes do Governo Federal - Bloco de Estruturação da Rede de Serviços Públicos de Saúde	2.000,00	282,80	121,20	242,40	628,53	-	-	-	1.274,93
1.9.9.0.00.0.0.00	Demais Receitas Correntes			40.000,00	105,00	-	304,00	-	-	-	234,30	643,30
1.9.9.0.00.0.0.00	Outras Receitas Correntes			40.000,00	105,00	-	304,00	-	-	-	234,30	643,30
1.9.9.99.0.0.00	Outras Receitas			40.000,00	105,00	-	304,00	-	-	-	234,30	643,30
1.9.9.99.3.0.00	Outras Receitas Não Arrecadadas e Não Projetadas pela RFB - Financeiras			40.000,00	105,00	-	304,00	-	-	-	234,30	643,30
1.9.9.99.3.1.00	Outras Receitas Não Arrecadadas e Não Projetadas pela RFB - Financeiras - Principal			40.000,00	105,00	-	304,00	-	-	-	234,30	643,30
1.9.9.99.3.1.01	Receitas de Mercado e Feiras	500.0000	Recursos não vinculados de impostos	20.000,00	105,00	-	304,00	-	-	-	234,30	643,30
1.9.9.99.3.1.99	Outras Receitas - Financeiras	500.0000	Recursos não vinculados de impostos	20.000,00	-	-	-	-	-	-	-	-
2.0.0.0.00.0.0.00	Receitas de Capital			570.000,00	-	231.725,33	-	-	-	599.992,50	-	831.717,83
2.2.0.0.00.0.0.00	Alienação de Bens			70.000,00	-	-	-	-	-	-	-	-
2.2.1.0.00.0.0.00	Alienação de Bens Móveis			50.000,00	-	-	-	-	-	-	-	-
2.2.1.3.00.0.0.00	Alienação de Bens Móveis e Semoventes			50.000,00	-	-	-	-	-	-	-	-
2.2.1.3.01.0.0.00	Alienação de Bens Móveis e Semoventes			50.000,00	-	-	-	-	-	-	-	-
2.2.1.3.01.0.1.00	Alienação de Bens Móveis e Semoventes - Principal	755	Recursos de Alienação de Bens/Ativos - Administração Direta	50.000,00	-	-	-	-	-	-	-	-
2.2.2.0.00.0.0.00	Alienação de Bens Imóveis			20.000,00	-	-	-	-	-	-	-	-
2.2.2.1.00.0.0.00	Alienação de Bens Imóveis			20.000,00	-	-	-	-	-	-	-	-
2.2.2.1.01.0.0.00	Alienação de Bens Imóveis			20.000,00	-	-	-	-	-	-	-	-
2.2.2.1.01.0.1.00	Alienação de Bens Imóveis - Principal	755	Recursos de Alienação de Bens/Ativos - Administração Direta	20.000,00	-	-	-	-	-	-	-	-
2.4.0.0.00.0.0.00	Transferências de Capital			500.000,00	-	231.725,33	-	-	-	599.992,50	-	831.717,83
2.4.1.0.00.0.0.00	Transferências da União e de suas Entidades			360.000,00	-	-	-	-	-	-	-	-
2.4.1.1.00.0.0.00	Transferências de Recursos do Sistema Único de Saúde - SUS			40.000,00	-	-	-	-	-	-	-	-
2.4.1.1.51.0.0.00	Transferências de Recursos do Sistema Único de Saúde II - SUS - Fundo a Fundo - Bloco de Estruturação da Rede de Serviços Públicos de Saúde			40.000,00	-	-	-	-	-	-	-	-
2.4.1.1.51.1.0.00	Transferências de Recursos do Bloco de Estruturação da Rede de Serviços Públicos de Saúde - Atenção Primária			20.000,00	-	-	-	-	-	-	-	-
2.4.1.1.51.1.1.00	Transferências de Recursos do Bloco de Estruturação da Rede de Serviços Públicos de Saúde - Atenção Primária - Principal	601	Transferências Fundo a Fundo de Recursos do SUS provenientes do Governo Federal - Bloco de Estruturação da Rede de Serviços Públicos de Saúde	20.000,00	-	-	-	-	-	-	-	-
2.4.1.1.51.2.0.00	Transferências de Recursos do Bloco de Estruturação da Rede de Serviços Públicos de Saúde - Atenção Especializada			20.000,00	-	-	-	-	-	-	-	-
2.4.1.1.51.2.1.00	Transferências de Recursos do Bloco de Estruturação da Rede de Serviços Públicos de Saúde - Atenção Especializada - Principal	601	Transferências Fundo a Fundo de Recursos do SUS provenientes do Governo Federal - Bloco de Estruturação da Rede de Serviços Públicos de Saúde	20.000,00	-	-	-	-	-	-	-	-
2.4.1.2.00.0.0.00	Transferências de Recursos do Fundo Nacional do Desenvolvimento da Educação II - FNDE			100.000,00	-	-	-	-	-	-	-	-
2.4.1.2.50.0.0.00	Transferências de Recursos Destinados a Programas de Educação			100.000,00	-	-	-	-	-	-	-	-
2.4.1.2.50.1.0.00	Transferências para o Programa de Apoio ao Transporte Escolar para Educação Básica - CAMINHO DA ESCOLA			50.000,00	-	-	-	-	-	-	-	-
2.4.1.2.50.1.1.00	Transferências para o Programa de Apoio ao Transporte Escolar para Educação Básica - CAMINHO DA ESCOLA - Principal	570	Transferências do Governo Federal referentes a Convênios e outros Repasses vinculados à Educação	50.000,00	-	-	-	-	-	-	-	-
2.4.1.2.50.9.0.00	Outras transferências destinadas a Programas de Educação			50.000,00	-	-	-	-	-	-	-	-

2.4.1.2.50.9.1.00	Outras transferências destinadas a Programas de Educação - Principal	570	Transferências do Governo Federal referentes a convênios e outros repasses vinculados à Educação	50.000,00	-	-	-	-	-	-	-	-	-	-	-	-	-	-	-	-
2.4.1.4.00.0.0.00	Transferências de Convênios da União e de suas Entidades			220.000,00	-	-	-	-	-	-	-	-	-	-	-	-	-	-	-	-
2.4.1.4.50.0.0.00	Transferências de Convênios da União para o Sistema Único de Saúde - SUS			30.000,00	-	-	-	-	-	-	-	-	-	-	-	-	-	-	-	-
2.4.1.4.50.0.1.00	Transferências de Convênios da União para o Sistema Único de Saúde - SUS - Principal	601	Transferências Fundo a Fundo de Recursos do SUS provenientes do Governo Federal - Bloco de Estruturação da Rede de Serviços Públicos de Saúde	30.000,00	-	-	-	-	-	-	-	-	-	-	-	-	-	-	-	-
2.4.1.4.51.0.0.00	Transferências de Convênios da União destinadas a Programas de Educação			20.000,00	-	-	-	-	-	-	-	-	-	-	-	-	-	-	-	-
2.4.1.4.51.0.1.00	Transferências de Convênios da União destinadas a Programas de Educação - Principal	570	Transferências do Governo Federal referentes a convênios e outros repasses vinculados à Educação	20.000,00	-	-	-	-	-	-	-	-	-	-	-	-	-	-	-	-
2.4.1.4.99.0.0.00	Outras Transferências de Convênios da União e de Suas Entidades			170.000,00	-	-	-	-	-	-	-	-	-	-	-	-	-	-	-	-
2.4.1.4.99.0.1.00	Outras Transferências de Convênios da União e de Suas Entidades - Principal			170.000,00	-	-	-	-	-	-	-	-	-	-	-	-	-	-	-	-
2.4.1.4.99.0.1.01	Outras Transferências de Convênios da União - Principal	700	Outras Transferências de Convênios ou Repasses da União	170.000,00	-	-	-	-	-	-	-	-	-	-	-	-	-	-	-	-
2.4.2.0.00.0.0.00	Transferências dos Estados e do Distrito Federal e de suas Entidades			140.000,00	-	231.725,33	-	-	-	-	-	599.992,50	-	-	-	-	-	-	831.717,83	-
2.4.2.2.00.0.0.00	Transferências de Convênios dos Estados e DF e de Suas Entidades			140.000,00	-	231.725,33	-	-	-	-	-	599.992,50	-	-	-	-	-	-	831.717,83	-
2.4.2.2.50.0.0.00	Transferências de Convênios dos Estados para o Sistema Único de Saúde - SUS			20.000,00	-	-	-	-	-	-	-	-	-	-	-	-	-	-	-	-
2.4.2.2.50.0.1.00	Transferências de Convênios dos Estados para o Sistema Único de Saúde - SUS - Principal			20.000,00	-	-	-	-	-	-	-	-	-	-	-	-	-	-	-	-
2.4.2.2.50.0.1.01	Transferências de Convênios dos Estados para o Sistema Único de Saúde - SUS - Principal	601	Transferências Fundo a Fundo de Recursos do SUS provenientes do Governo Federal - Bloco de Estruturação da Rede de Serviços Públicos de Saúde	20.000,00	-	-	-	-	-	-	-	-	-	-	-	-	-	-	-	-
2.4.2.2.51.0.0.00	Transferências de Convênios dos Estados destinadas a Programas de Educação			20.000,00	-	-	-	-	-	-	-	-	-	-	-	-	-	-	-	-
2.4.2.2.51.0.1.00	Transferências de Convênios dos Estados destinadas a Programas de Educação - Principal	571	Transferências do Estado referentes a Convênios e outros Repasses vinculados à Educação	20.000,00	-	-	-	-	-	-	-	-	-	-	-	-	-	-	-	-
2.4.2.2.99.0.0.00	Outras Transferências de Convênios dos Estados e DF e de Suas Entidades			100.000,00	-	231.725,33	-	-	-	-	-	599.992,50	-	-	-	-	-	-	831.717,83	-
2.4.2.2.99.0.1.00	Outras Transferências de Convênios dos Estados e DF e de Suas Entidades - Principal			100.000,00	-	231.725,33	-	-	-	-	-	599.992,50	-	-	-	-	-	-	831.717,83	-
2.4.2.2.99.0.1.01	Outras Transferências de Convênios do Estado - Principal	701	Outras Transferências de Convênios ou Repasses dos Estados	100.000,00	-	231.725,33	-	-	-	-	-	599.992,50	-	-	-	-	-	-	831.717,83	-
TOTAL GERAL				45.863.000,00	4.171.557,43	4.450.800,11	4.248.554,02	5.368.231,04	5.179.681,00	6.618.766,41	5.311.692,63	35.349.282,64								